

PBRM-01e MATRIZ DE INDICADORES PARA RESULTADOS 2018, POR PROGRAMA PRESUPUESTARIO Y DEPENDENCIA GENERAL

Programa presupuestario: 2060501 Alimentación y nutrición familiar.

Objetivo del programa presupuestario: Incluye el grupo de proyectos que tienen como propósito procurar elevar el estado nutricional de grupos vulnerables, promover la autosuficiencia alimentaria en zonas y comunidades marginadas, así como fomentar hábitos adecuados de consumo.

Dependencia general: I01 Desarrollo Social

Pilar temático o eje transversal: Gobierno solidario

Tema de desarrollo: Grupos vulnerables



Objetivo o resumen narrativo	Indicadores		Frecuencia y Tipo	Medios de verificación	Supuestos
	Nombre	Fórmula			

Fin					
Contribuir a mejorar el estado nutricional de las familias mediante apoyos alimentarios.	Tasa de variación en el número de familias beneficiadas con apoyos alimentarios.	(Familias beneficiadas con apoyos alimentarios en el año actual / Familias beneficiadas con apoyos alimentarios en el año anterior) - 1) * 100	Anual Estratégico	Padrones de familias beneficiadas	N/A

Propósito					
La población en pobreza alimentaria del municipio mejora su ingesta de alimentos a través de los apoyos otorgados.	Tasa de variación en el número de apoyos alimentarios.	((Apoyos alimentarios entregados en el año actual / Apoyos alimentarios entregados en el año anterior) - 1) * 100	Anual Estratégico	Padrón de beneficiarios	La población en situación de vulnerabilidad alimentaria acude a recibir los apoyos alimentarios.

Componentes					
1. Integración del padrón de beneficiados con apoyos alimentarios.	Porcentaje de población beneficiada de apoyos alimentarios.	(Población beneficiada de apoyos alimentarios / Población programada por beneficiar) * 100	Semestral Gestión	Padrón de beneficiarios	La población cumple con los requisitos del marco normativo para ser beneficiado.

Actividades					
1.1 Atención de solicitudes para obtención de apoyos alimentarios.	Porcentaje de solicitudes beneficiadas con la entrega de apoyo alimentario.	(Solicitudes de apoyo alimentario beneficiadas / Solicitudes de apoyo alimentario presentadas) * 100	Trimestral Gestión	Registro Administrativo	La población acude a solicitar apoyos alimentarios.



PBRM-01e MATRIZ DE INDICADORES PARA RESULTADOS 2018, POR PROGRAMA PRESUPUESTARIO Y DEPENDENCIA GENERAL

Programa presupuestario: Alumbrado Publico.

Objetivo del programa presupuestario: Es el conjunto de acciones encaminadas a otorgar a la población del municipio el servicio de iluminación de las vías, parques y espacios de libre

Dependencia General: HOO Servicios Públicos,

Pilar temático o Eje transversal: Municipio Progresista.

Tema de desarrollo: Servicios Públicos.

Objetivo o resumen narrativo	Indicadores		Medios de verificación	Supuestos
	Nombre	Fórmula		
<p>Fin</p> <p>Contribuir a impulsar la eficiencia energética a través de la modernización de los sistemas de alumbrado público municipal.</p>	Tasa de variación en los índices de eficiencia energética.	$\left(\frac{\text{Nivel de kw. Insumidos en el suministro de la energía eléctrica para el alumbrado público en el año actual} / \text{Nivel de kw. Insumidos en el suministro de energía eléctrica para el alumbrado público en año anterior}}{1} \right) * 100$	Recibos de pago de la CFE por concepto de alumbrado público.	N/A
<p>Propósito</p> <p>Las luminarias de alumbrado público brindan visibilidad nocturna a las comunidades y público en general.</p>	Tasa de variación en la instalación de luminarias del servicio de alumbrado público.	$\left(\frac{\text{Luminarias del servicio de alumbrado público en el año actual} / \text{Luminarias del servicio de alumbrado público en el año anterior}}{1} \right) * 100$	Censo de luminarias de los dos últimos años.	La población requiere que las calles de su comunidad brinden visibilidad nocturna.
<p>Componentes</p> <p>Sistemas de luminarias ahorradoras de energía eléctrica instaladas</p>	Porcentaje en la instalación del sistema de luminarias ahorradoras de energía eléctrica en el alumbrado público.	$\left(\frac{\text{Instalación realizada de luminarias ahorradoras de energía eléctrica para el alumbrado público} / \text{Total de luminarias ahorradoras de energía eléctrica para el alumbrado público programadas a instalar}}{1} \right) * 100$	Comparativo entre programa y ejecución del sistema de alumbrado público municipal.	La normatividad en materia de alumbrado público conduce a la autoridad local a la instalación de luminarias ahorradoras.
<p>Actividades</p> <p>Sustitución de las luminarias de alumbrado público municipal</p>	Porcentaje en la sustitución de las luminarias de alumbrado público municipal	$\left(\frac{\text{Sustitución efectuada de luminarias de alumbrado público por luminarias ahorradoras} / \text{Total de luminarias de alumbrado público municipal}}{1} \right) * 100$	Comparativo entre las luminarias de alumbrado público municipal anteriores y actuales.	La iniciativa privada beneficiada con los procesos de licitación coadyuvará con la autoridad local en la sustitución de luminarias.

PBRM-01 e MATRIZ DE INDICADORES PARA RESULTADOS 2018, POR PROGRAMA PRESUPUESTARIO Y DEPENDENCIA GENERAL

Programa presupuestario: Asistencia Jurídica al Ejecutivo

FORTALECIMIENTO Y MEJORA DE LOS PROCEDIMIENTOS REGULATORIOS Y CONDUCTOS LEGALES ESTABLECIDOS, QUE INFLUYAN DIRECTAMENTE EN LA GARANTIA JURIDICA DEL GOBIERNO Y SOCIEDAD.



Objetivo del programa presupuestario: GARANTIA JURIDICA DEL GOBIERNO Y SOCIEDAD.

Dependencia General: B00 CONSEJERIA JURIDICA

Pilar temático o Eje transversal: GOBIERNO DE RESULTADOS

Tema de desarrollo: SEGURIDAD PUBLICA Y PROCURACION DE JUSTICIA

Objetivo o resumen narrativo	Indicadores		Frecuencia y Tipo	Medios de verificación	Supuestos
	Nombre	Fórmula			
Fin CONTRIBUIR AL FORTALECIMIENTO DE LOS PROCEDIMIENTOS JURIDICOS REGULATORIOS MEDIANTE ACCIONES QUE INFLUYAN DIRECTAMENTE EN LA GARANTIA JURIDICA DEL GOBIERNO Y LA SOCIEDAD.	TASA DE VARIACION EN LOS PROCEDIMIENTOS JURIDICOS REGULATORIOS	$\frac{\text{PROCEDIMIENTOS JURIDICOS REGULATORIOS MEJORADOS EN EL AÑO ACTUAL} - \text{PROCEDIMIENTOS JURIDICOS REGULATORIOS MEJORADOS EN EL AÑO ANTERIOR} * 100}{\text{ANTERIOR} * 100}$	ANUAL ESTRATEGICO	EXPEDIENTES LEGALES	N/A
Propósito LOS ASESORES JURIDICOS MUNICIPALES DE POLOTTILAN SE CAPACITAN Y ACTUALIZAN PARA ORIENTAR EN MATERIA PROCEDIMENTAL JURIDICA REGULATORIA.	PORCENTAJE DE ASESORES JURIDICOS MUNICIPALES CAPACITADOS.	$\frac{\text{ASESORES JURIDICOS MUNICIPALES CAPACITADOS} / \text{TOTAL DE ASESORES JURIDICOS EN EL AYUNTAMIENTO} * 100}{\text{ANTERIOR} * 100}$	ANUAL ESTRATEGICO	LISTA DE ASISTENCIA	INSTITUCIONES ACADEMICAS BRINDAN A LOS ASESORES JURIDICOS MUNICIPALES CAPACITACIONES CONTINUAS
Componentes ASESORIA JURIDICA IMPARTIDA	PORCENTAJE EN LAS ASESORIAS JURIDICAS IMPARTIDAS	$\frac{\text{ASESORIAS JURIDICAS IMPARTIDAS} / \text{ASESORIAS JURIDICAS PROGRAMADAS} * 100}{\text{ANTERIOR} * 100}$	SEMESTRAL GESTION	BITACORAS DE SEGUIMIENTO	LA CIUDADANIA REQUIERE DE ASESORIAS JURIDICAS EN MATERIA DE ADMINISTRACION PUBLICA MUNICIPAL
Actividades RESOLUCIONES JURIDICAS SUJETAS DE DERECHO CONFORME AL MARCO JURIDICO, NORMATIVO Y PROCEDIMENTAL APLICABLE EN LA MATERIA	PORCENTAJE EN LAS RESOLUCIONES JURIDICAS SUJETAS DE DERECHO.	$\frac{\text{RESOLUCIONES JURIDICAS EMITIDAS} / \text{TOTAL DE ASUNTOS JURIDICOS RECIBIDOS} * 100}{\text{ANTERIOR} * 100}$	TRIMESTRAL GESTION	EXPEDIENTE LEGALES	LOS TRIBUNALES EMITEN RESOLUCIONES JURIDICAS SUJETAS DE DERECHO



Valido:

PbRM-01e MATRIZ DE INDICADORES PARA RESULTADOS 2018, POR PROGRAMA PRESUPUESTARIO Y DEPENDENCIA GENERAL

Programa presupuestario: 01080301 COMUNICACIÓN PÚBLICA Y FORTALECIMIENTO INFORMATIVO


Objetivo del programa presupuestario: Difundir los Valores y principios de gobierno, promoviendo la cultura de información transparente y corresponsable entre el gobierno, medios y sectores sociales, cumpliendo respeto de la libertad de expresión y mantener informada a la sociedad sobre las acciones gubernamentales, convocando su participación en asuntos de interés público

Dependencia General: A00 Presidencia

Pilar temático o Eje transversal: Gobierno de Resultados

Tema de desarrollo: Gobierno Eficiente que Genere Resultados

Objetivo o resumen narrativo	Nombre	Indicadores		Medios de verificación	Supuestos
		Fórmula	Frecuencia y Tipo		
contribuir a la difusión de la información gubernamental en los medios de comunicación y sectores sociales mediante la difusión de las acciones de gobierno	taza de variación en las acciones de difusión de información gubernamental en los medios de comunicación	((Acciones de difusión de información gubernamental en los medios de comunicación realizados en el año actual/acciones de difusión de la información gubernamental en los medios de comunicación efectuados en el año anterior)-1)*100	anual estratégico	sistemas de control de la información publicada en los medios de comunicación	N/A
La comunicación pública y fortalecimiento informativo a los habitantes del municipio se realiza por los canales convencionales de información gubernamental	Taza de variación en los eventos para fortalecer la comunicación e información pública	((eventos para fortalecer la comunicación e información pública dirigida a los habitantes del municipio realizados en el año actual/eventos para fortalecer la información publicad dirigida a los habitantes del municipio realizados en el año anterior)-1)*100	Anual estratégico	Comparativo de los soportes informativos de comunicación pública	la población requiere tener información oportuna del actuar de sus autoridades locales
Los Resultados de los planes y programas de acción gubernamental que se implementan en las dependencias de gobierno y la sociedad difundidos.	Porcentaje en los resultados de los planes y programas de acción gubernamental para las instancias de gobierno y la sociedad	(Resultados de la evaluación de los planes y programas de acción por parte de la sociedad organizadas/Resultados esperados en la evaluación de los planes de acción por parte	Semestral Gestión	Resultados comparativos ponderados de los planes y programas de acción gubernamental para instancias de gobierno de los dos últimos años	La ciudadanía requiere informes sobre los resultados de los planes y programas implementados por la autoridad local



Actividades					
Elaboración de diseños gráficos con objetivos específicos de difusión	Porcentaje en la elaboración de diseños gráficos, con objetivos específicos de difusión	(Conferencias de prensa realizadas / Conferencias de prensa programadas) * 100	Trimestral Gestión	Soportes documentales y videos	La ciudadanía responde favorablemente ante los medios de información

[Handwritten signature]

[Handwritten signature]


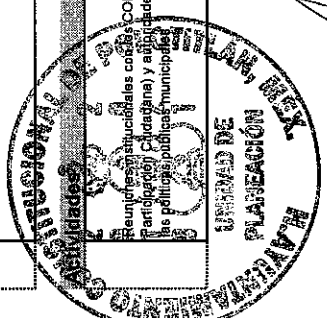


PbRM-01e MATRIZ DE INDICADORES PARA RESULTADOS 2017, POR PROGRAMA PRESUPUESTARIO Y DEPENDENCIA GENERAL

Programa presupuestario: Conduccion de las politicas generales de gobierno.

Objetivo del programa presupuestario: Ejercer un gobierno democratico que impulse la participacion social y ofrezca servicio de calidad en el marco de la legalidad y justicia para elevar las condiciones de vida de la poblacion
Dependencia General: A00 Presidencia
Pilar temático o Eje transversal: Gobierno de resultados
Tema de desarrollo: Gobierno eficiente que genera resultados

Objetivo o resumen narrativo	Nombre	Indicadores		Frecuencia y Tipo	Medios de verificación	Supuestos
		Fórmula	Indicador			
Contribuir al fortalecimiento de la participación ciudadana en la conformación de Políticas Públicas Municipales mediante mecanismos e instrumentos de participación social	tasa de variación en la ejecución de mecanismos e instrumentos de participación social	Mecanismos e instrumentos de participación social realizados para la conformación de Políticas Públicas Municipales en el año actual / Mecanismos e instrumentos de participación social realizados para la conformación de Políticas Públicas Municipales en el año anterior -1-100	Anual y Estratégico	Actas de acuerdo de cada foro realizado, encuestas, opiniones de opinión ciudadana, estudios e investigaciones académicas y sociales, registro de demandas ciudadanas, consulta popular a través de medios electrónicos y recepción de documentos y propuestas en las instancias auxiliares del COPACEMUN	N/A	
La población del Municipio participa en la conformación de las políticas públicas municipales	tasa de variación en la participación ciudadana registrada en los mecanismos e instrumentos de participación social	Mecanismos e instrumentos de participación social para la conformación de políticas públicas municipales en el año actual / Mecanismos e instrumentos de participación social para la conformación de políticas públicas municipales en el año anterior -1-100	anual y estratégico	lista de asistencia de cada foro realizado, encuentros, estudios y solicitudes	la población municipal está interesada en participar en la construcción de políticas públicas	
Demandas ciudadanas para la continuación de las políticas públicas municipales registradas	Porcentaje en las demandas ciudadanas para la construcción de las políticas públicas municipales	Demandas ciudadanas para la construcción de las políticas públicas municipales registradas	semestral y gestión	registros de control de demandas ciudadanas	la población municipal requiere que los servidores públicos cuenten con un mecanismo de integración de las demandas ciudadanas	



Reuniones institucionales con los COPACIS (Consejos de Participación Ciudadana) y autoridades auxiliares para desarrollar las políticas públicas municipales

Reuniones institucionales con los COPACIS y autoridades auxiliares para desarrollar las políticas públicas municipales

actas de acuerdos registrados en las reuniones institucionales con los COPACIS y autoridades auxiliares

las autoridades auxiliares COPACIS aserán las reuniones institucionales para desarrollar las políticas públicas municipales

PbRM-01e MATRIZ DE INDICADORES PARA RESULTADOS 2018, POR PROGRAMA PRESUPUESTARIO Y DEPENDENCIA GENERAL

Programa presupuestario: 010502060101 CONSOLIDACIÓN DE LA ADMINISTRACIÓN PÚBLICA DE RESULTADOS

Objetivo del programa presupuestario: Comprende el conjunto de actividades y herramientas que permiten la toma de decisiones sobre la aplicación de los recursos públicos con el objeto de mejorar la calidad del gasto público y la rendición de cuentas.


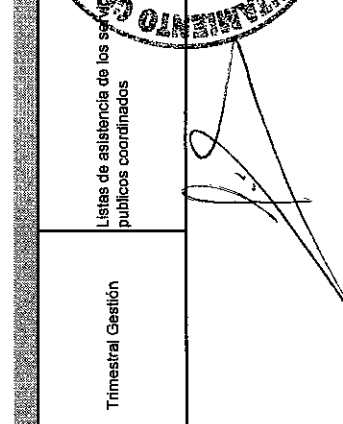
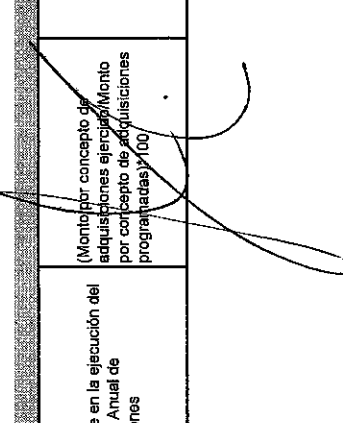
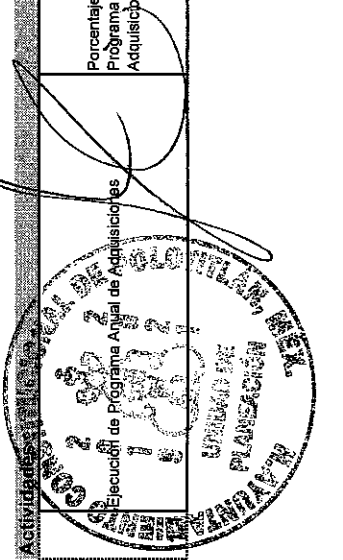
Dependencia General: E00 ADMINISTRACION

Pilar temático o Eje transversal: GOBIERNO DE RESULTADOS

Tema de desarrollo: GOBIERNO EFICIENTE QUE GENERE RESULTADOS

Fin	Objetivo o resumen narrativo	Nombre	Indicadores		Frecuencia y Tipo	Medios de verificación	Supuestos
			Fórmula				
	Contribuir al fortalecimiento de la administración pública municipal a través de controles administrativos que generen un adecuado ejercicio de los recursos públicos.	Tasa de variación del gasto corriente		$((\text{Gasto corriente del año actual} / \text{Gasto corriente del año anterior}) - 1) * 100$	Anual Estratégico	Estado comparativo de egresos	N/A
	Las unidades administrativas municipales de Polotitlán cumplen las funciones mediante el ejercicio adecuado de los recursos públicos	Porcentaje de avance en el gasto corriente ejercido		$(\text{Gasto corriente ejercido} / \text{Gasto corriente programado}) * 100$	Anual Estratégico	Estado comparativo de egresos	La normatividad en vigencia obliga a las autoridades municipales a la aplicación responsable, transparente y reglamentada de los recursos
	Programa de adquisiciones y distribución de bienes y servicios implementado.	Tasa de variación en el gasto por concepto de adquisiciones, bienes y servicios.		$(\text{Monto por concepto de adquisiciones} + \text{monto por suministro de gasolina} + \text{monto por pago de servicios consumidos del semestre actual} / \text{Monto por concepto de adquisiciones} + \text{monto por suministro de gasolina} + \text{monto por pago de servicios consumidos del semestre anterior}) * 100$	Semestral Gestión	Estado Comparativo de Egresos	La normatividad en materia de contratación y adquisiciones obligatoriedad para los municipios
1							

Actividades:

			
---	---	--	---

Ejecución de Programa Anual de Adquisiciones.
 La normatividad en materia de contratación para efectos de cumplimiento per determinar la planeación de adquisiciones.

Listas de asistencia de los servidores públicos contratados.

PbRM-01e MATRIZ DE INDICADORES PARA RESULTADOS 2018, POR PROGRAMA PRESUPUESTARIO Y DEPENDENCIA GENERAL

Programa presupuestario: Cultura Física y Deporte


Objetivo del programa presupuestario: Acciones encaminadas a mejorar la estructura jurídica, orgánica y funcional y física; ampliar la oferta y calidad de los servicios que proporcionan las entidades promotoras de actividades físicas, recreativas y deportivas para fomentar la salud física y mental de la población a través de una práctica sistemática.

Dependencia General: L00. Cultura Física y Deporte

Pilar temático o Eje transversal: Gobierno solidario.

Tema de desarrollo: Núcleo social y calidad de vida.


Objetivo o resumen narrativo	Indicadores		Frecuencia y Tipo	Medios de verificación	Supuestos
	Nombre	Fórmula			
Fin					
Contribuir a la oferta deportiva de las entidades promotoras de actividades físicas mediante el fomento de la salud física y mental de la población.	Tasa de variación en la oferta deportiva de las entidades promotoras de actividad física	((Oferta deportiva de las entidades promotoras de actividades físicas en el año actual/Oferta deportiva de las entidades promotoras de actividades físicas en el año anterior-1) *100	Anual Estratégico	Eficacia. Registros Administrativos.	N/A
Propósito					
La población municipal de Polotlán tiene acceso a la instrucción sobre cultura física y deporte.	Tasa de variación en la población que tuvo acceso a la instrucción de la cultura física y deportiva municipal	((Población que tuvo acceso a la instrucción de la cultura física y deportiva municipal en el año actual/Población que tuvo acceso a la instrucción de la cultura física y deportiva municipal en el año anterior-1) *100).	Anual Estratégico	Registros de la asistencia de la población a la cultura física y deportiva municipal.	La población exige acceso igualitario a las actividades físicas y deportivas.
Componentes					
Gestión realizada para promover la práctica deportiva.	Porcentaje en la gestión para promover la práctica deportiva.	(Eventos de promoción de la práctica deportiva realizados/Eventos de promoción de la práctica deportiva programados) *100	Semestral Gestión	Registros Administrativos.	La población demanda de la prestación de servicios de activación física.
Actividades					
Organización de eventos deportivos, por ramas de actividad deportiva.	Porcentaje en la organización de eventos deportivos.	(Eventos deportivos realizados/Eventos deportivos programados) *100	Trimestral Gestión	Estadísticas de eventos deportivos realizados.	La demanda social conduce a la autoridad municipal a impartir eventos considerando la mayor parte de ramas deportivas



PbRM-01e MATRIZ DE INDICADORES PARA RESULTADOS 2017, POR PROGRAMA PRESUPUESTARIO Y DEPENDENCIA GENERAL

Programa presupuestario: 01020401 DERECHOS HUMANOS
 Objetivo del programa presupuestario: ENGLBA PROYECTOS QUE LOS MUNICIPIO LLEVAN ACABO PARA PROTEGER, DEFENDER Y GARANTIZAR LOS DERECHOS HUMANOS EN EL TEERITORIO, ASEGURANDO UNA VIDA DIGNA
 Dependencia General: A02 DERECHOS HUMANOS
 Pilar temático o Eje transversal: SOCIEDAD PROTEGIDA
 Tema de desarrollo: DERECHOS HUMANOS

Objetivo o resumen narrativo	Nombre	Indicadores		Frecuencia y Tipo	Medios de verificación	Supuestos
		Formúla				
CONTRIBUIR A ASEGURAR UNA VIDA DIGNA DE LAS PERSONAS MEDIANTE LA ATENCION A LAS QUEJAS POR VIOLACION A LOS DERECHOS HUMANOS	TASA DE VARIACION DE QUEJAS ATENDIDAS POR VIOLACION A LOS DERECHOS HUMANOS	ATENCION A QUEJAS POR VIOLACION A LOS DERECHOS HUMANOS PRESENTADAS EN EL AÑO ACTUAL/ ATENCION AQUEJAS POR VIOLACION A LOS DERECHOS HUMANOS PRESENTADAS EN EL AÑO ANTERIOR		ANUAL ESTRATEGICO	INFORME ANUAL DE LAS DEFENSORIAS MUNICIPALES DE LOS DEERECHOS HUMANOS	N/A
LA POBLACION MUNICIPAL ESTA PROTEGIDA DE ACCIONES U OMISIONES VIOLATORIAS DE SUS DERECHOS HUMANOS	TASA DE VARIACION EN EL NUMERO DE PERSONAS ATENDIDAS POR VIOLACION A SUS DERECHOS HUMANOS	NUMERO DE PERSONAS ATENDIDAS POR VIOLACION A SUS DERECHOS HUMANOS EN EL AÑO ACTUAL/ NUMERO DE PERSONAS ATENDIDAS POR VIOLACION A SUS DERECHOS HUMANOS EN EL AÑO ANTERIOR		ANUAL ESTRATEGICO	INFORME ANUAL DE LAS DEFENSORIAS MUNICIPALES DE LOS DEERECHOS HUMANOS	LA POBLACION MUNICIPAL CONCOE SUS DERECHOS Y ACUDE A DENUNCIAR CUANDO ESTOS SON VULNERADOS O VIOLENTADOS
CAPACITACIONES EN MATERIA DE DERECHOS HUMANOS PROPORCIONADAS	PORCENTAJE DE CAPACITACIONES EN MATERIA DE DERECHOS HUMANOS	CAPACITACIONES EN MATERIA DE DERECHOS HUMANOS PROPORCIONADAS/ CAPACITACIONES EN MATERIA DE DERECHOS HUMANOS PROGRAMADAS*100		TRIMESTRAL GESTION	INFORME ANUAL DE LAS DEFENSORIAS MUNICIPALES DE LOS DEERECHOS HUMANOS	LA POBLACION MUNICIPAL ASISTE A LAS CAPACITACIONES EN MATERIA DE DERECHOS HUMANOS
RECURSOS ASISTENTES A LAS CAPACITACIONES	PORCENTAJE DE PERSONAS ASISTENTES A LAS CAPACITACIONES	NUMERO DE PERSONAS ASISTENTES A LAS CAPACITACIONES/ Poblacion		TRIMESTRAL GESTION	LISTAS DE ASISTENCIA Y CONSTANCIA DE PARTICIPACION	LA POBLACION MUNICIPAL ASISTE A LAS CAPACITACIONES



PbRM-01e MATRIZ DE INDICADORES PARA RESULTADOS 2018, POR PROGRAMA PRESUPUESTARIO Y DEPENDENCIA GENERAL

Programa presupuestario: 03020101 DESARROLLO AGRICOLA


Objetivo del programa presupuestario: AGRUPA LOS PROYECTOS INSTITUCIONALES QUE SE DESARROLLAN PARA INCREMENTAR DE FORMA PERMANENTE Y SOSTENIDA LOS NIVELES DE PRODUCCION, PRODUCTIVIDAD Y RENTABILIDAD DE LAS ACTIVIDADES AGRICOLAS, PROMOVRIENDO LA GENERACION DEL VALOR AGREGADO A LA PRODUCCION PRIMARIA PRINCIPALMENTE DE LOS CULTIVOS INTENSIVOS, PARA SATISFACER LA DEMANDA INTERNA Y REDUCIR LAS IMPORTACIONES Y MINIMIZAR LOS IMPACTOS AMBIENTALES QUE DERIVAN DE DESARROLLO DE LAS DIFERENTES ACTIVIDADES AGRICOLAS

Dependencia General: 03020101 DESARROLLO AGRICOLA

Pilar temático o Eje transversal: MUNICIPIO PROGRESISTA

Tema de desarrollo: ACTIVIDADES ECONOMICAS DEL MUNICIPIO

Objetivo o resumen narrativo	Indicadores		Frecuencia y Tipo	Medios de verificación	Supuestos
	Nombre	Fórmula			
Contribuir a incrementar la producción agrícola mediante apoyos a los productores agrícolas.	Tasa de variación de los apoyos entregados a productores agrícolas	$\frac{\text{Apoyos entregados a productores agrícolas en el ciclo agrícola actual} - \text{Apoyos entregados a productores agrícolas en el ciclo agrícola anterior} - 1}{\text{Apoyos entregados a productores agrícolas en el ciclo agrícola anterior} - 1} * 100$	Anual Estratégico	Información Agroalimentaria y Pesquera, SAGARPA (Secretaría de Agricultura, Ganadería, Desarrollo Rural, Pesca y	N/A
La productividad agrícola se incrementa con beneficios a los productores.	Tasa de variación en el número de productores agrícolas beneficiados	$\frac{\text{Beneficiarios en el ciclo agrícola actual} - \text{Beneficiarios en el ciclo agrícola anterior} - 1}{\text{Beneficiarios en el ciclo agrícola anterior} - 1} * 100$	Anual Estratégico	SAGARPA (Secretaría de Agricultura, Ganadería, Desarrollo Rural, Pesca y Alimentación).	Los productores agrícolas solicitan favorecer sus condiciones para mejorar su producción.
Apoyos para las actividades agrícolas otorgados.	Porcentaje de apoyos agrícolas entregados	$\frac{\text{Apoyos a productores agrícolas otorgados} - \text{Apoyos a productores agrícolas solicitados} - 100}{\text{Apoyos a productores agrícolas otorgados} - 100}$	Semestral Gestión	Registros administrativos	Los productores agrícolas beneficiados utilizan los apoyos otorgados de manera adecuada.





[Handwritten signature]



1.1	Recepción de solicitudes de los productores	Porcentaje de solicitudes de los productores	Solicitudes de los productores atendidas/Solicitudes de los productores recibidas) *100	Trimestral Gestión	Registros de solicitudes recibidas.	Los productores agrícolas solicitan a la autoridad municipal gestionar solicitudes recibidas.
1.2	Gestión de apoyos de carácter agrícola realizada	Porcentaje de avance en la gestión de apoyos de carácter agrícola	(Gestiones de apoyos de carácter agrícola realizadas ante dependencias estatales y federales/ Gestiones de apoyos de	Trimestral Gestión	Expedientes de trámite. Recibo de insumos gestionados	Los productores agrícolas solicitan a la autoridad municipal atender y gestionar los expedientes técnicos.

[Handwritten signature]



PbRM-01e MATRIZ DE INDICADORES PARA RESULTADOS 2018, POR PROGRAMA PRESUPUESTARIO Y DEPENDENCIA GENERAL

Programa presupuestario: Desarrollo Comunitario

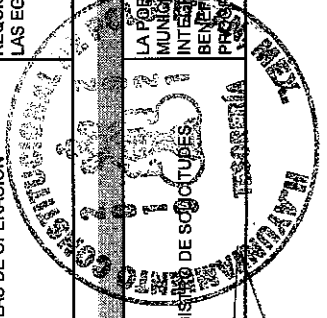

Objetivo del programa presupuestario: Incluye proyectos cuyas acciones de coordinación para la concurrencia de los recursos en los programas de desarrollo social se orienten a la mejora de los distintos ámbitos de los municipios y los grupos sociales que en ellos habitan, en especial a los de mayor vulnerabilidad, y que tengan como propósito asegurar la reducción de la pobreza.

Dependencia General: C00 REGIDURIAS

Pilar temático o Eje transversal: GOBIERNO SOLIDARIO

Tema de desarrollo: GRUPOS VULNERABLES

Objetivo o resumen narrativo	Indicadores		Medios de verificación	Supuestos
	Nombre	Fórmula		
Frecuencia y Tipo				
Fin				
CONTRIBUIR A MEJORAR LAS CONDICIONES SOCIALES DE LA POBLACIÓN MEDIANTE GRUPOS ORGANIZADOS DE POBLACION EN CONDICIONES DE MARGINACION	TASA DE VARIACIÓN EN EL NUMERO DE GRUPOS ORGANIZADOS EN CONDICIONES DE MARGINACION	GRUPOS ORGANIZADOS EN CONDICIONES DE MARGINACION EN EL AÑO ACTUAL/ GRUPOS ORGANIZADOS EN CONDICIONES DE MARGINACION EN EL AÑO ANTERIOR	INFORMES CUANTITATIVOS DE LA DIRECCION DE DESARROLLO COMUNITARIO. DIRECCION DE DESARROLLO SOCIAL.	N/A
			ANUAL // ESTRATEGICO	
Propósito				
LOS GRUPOS ORGANIZADOS DE POBLACION EN CONDICIONES DE MARGINACION IMPLEMENTAN PROYECTOS COMUNITARIOS PARA EL BENEFICIO DE LA LOCALIDAD	TASA DE VARIACION EN EL NUMERO DE PROYECTOS COMUNITARIOS FORMADOS PARA EL BENEFICIO DE LA LOCALIDAD	PROYECTOS COMUNITARIOS PARA EL BENEFICIO DE LA LOCALIDAD EN EL AÑO ACTUAL/PROYECTOS COMUNITARIOS PARA EL BENEFICIO DE LA LOCALIDAD EN EL AÑO ANTERIOR	INFORMES CUANTITATIVOS. INFORMES FINALES DE RESULTADOS. PADRON DE BENEFICIARIOS; QUE ESTAN BAJO EL RESGUARDO DE LA DIRECCION DE DESARROLLO COMUNITARIO.	LOS GRUPOS ORGANIZADOS DE POBLACION EN CONDICIONES DE MARGINACION PARTICIPAN ACTIVA Y RESPONSABILMENTE EN LA CONSECUCION DE LOS OBJETIVOS Y PROYECTOS QUE CONTRIBUYEN A MEJORAR SUS CONDICIONES SOCIALES.
			ANUAL // ESTRATEGICO	
Componentes				
GESTIONES REALIZADAS SOBRE PROGRAMAS DE DESARROLLO SOCIAL	PORCENTAJE DE GESTIONES SOBRE LOS PROGRAMAS DE DESARROLLO SOCIAL	GESTIONES SOBRE LOS PROGRAMAS DE DESARROLLO SOCIAL REALIZADAS // GESTIONES SOBRE LOS PROGRAMAS DE DESARROLLO SOCIAL PROGRAMADAS	PADRONES DE OPERACION. REGLAS DE OPERACION	LA POBLACION SOLICITA EL APOYO. CUBRE CON LOS REQUISITOS ESTABLECIDOS EN LAS REGLAS DE OPERACION
			SEMESTRAL // GESTION	
Actividades				
SEGUIMIENTO A LAS SOLICITUDES DE PROGRAMAS SOCIALES	PORCENTAJE DE SOLICITUDES DE PROGRAMAS SOCIALES	SOLICITUDES DE PROGRAMAS SOCIALES ATENDIDOS / SOLICITUDES DE PROGRAMAS SOCIALES EN TRAMITE	REGISTRO DE SOLICITUDES	LA POBLACION VULNERABLE DEL MUNICIPIO SOLICITA SU INTERASACION A SER BENEFICIARIOS DE ALGUN PROGRAMA SOCIAL
			TRIMESTRAL // GESTION	



BPM-01a MATRIZ DE INDICADORES PARA RESULTADOS 2018, POR PROGRAMA PRESUPUESTARIO Y DEPENDENCIA GENERAL



0103041 DESARROLLO DE LA FUNCION PUBLICA Y ETICA EN EL SERVICIO PUBLICO CONSIDERA LAS ACCIONES TENDIENTES A ELEVAR LA CALIDAD DE LOS SERVICIOS QUE SE PRESTAN A LA POBLACION Y PARA MEJORAR LA ATENCION A LA CIUDADANIA, FOMENTANDO UNA VOCACION DE SERVICIO ETICO Y PROFESIONAL DE LOS SERVIDORES PUBLICOS, ASI MISMO SE INCLUYEN LAS ACCIONES DE PARTICIPACION SOCIAL QUE CONTRIBUYAN A LOGRAR LOS OBJETIVOS.

Programa presupuestario: Dependencia General: Pílar temático o Eje transversal: Tema de desarrollo: GRUPO SOCIAL Y CAUDA DE VIDA GOBIERNO DE RESULTADOS KOO CONTRALORIA

Objetivo o resumen narrativo	Nombre	Fórmula	Frecuencia y Tipo	Medios de verificación	Supuestos
------------------------------	--------	---------	-------------------	------------------------	-----------

Contribuir al fortalecimiento de la vocación del servicio ético y profesional de la función pública a través del seguimiento y cumplimiento del marco normativo institucional.	Tasa de verificación de los expedientes de observación y seguimiento al cumplimiento del marco normativo institucional.		Anual	Contratos bajo el resguardo de la Contraloría (rama municipal, Dirección de Administración	N/A
--	---	--	-------	--	-----

Propósito	Tasa de verificación en las quejas y denuncias presentadas hechas por servidores públicos	Clases y/o denuncias hechas por servidores públicos presentadas en el SECOGEM. Centro de atención ciudadana.	Sistema de atención Mecanismo SECOGEM. Centro de atención ciudadana.	Los ciudadanos adhieren a servidores públicos quejas y/o denuncias a servidores públicos
-----------	---	--	--	--

Componentes	Porcentaje de capacitaciones especializadas en temas de desarrollo humano	Capacitaciones especializadas en temas de desarrollo humano	Programas de capacitación, Correcciones	Participación de los servidores públicos para recibir capacitación especializada en materia de desarrollo humano.
-------------	---	---	---	---

Actividades	1. Promoción y firma de convenios con instituciones capacitadoras	Convenios firmados/Convenios programados/100	Semestral	Convenios vigentes	Las instituciones capacitadoras acceden a la firma de convenios
-------------	---	--	-----------	--------------------	---

3.1 Inspección de los reportes de auditorías al expediente técnico	Porcentaje de reportes de auditorías que reportan los resultados de auditorías (general/100)	Reportes de auditorías firmados al expediente técnico/Reportes de auditorías (general/100)	Trimestral	Acta constancia	El COCICOVI verifica oportunamente la auditoría
2.1 Elaboración de cartillas formativas	Porcentaje de cartillas formativas elaboradas/Reportes de actividades (general/100)	Cartillas formativas elaboradas/Reportes de actividades (general/100)	Trimestral	Publicación en sitio web del municipio	La participación social se garantiza con la difusión de cartillas informativas
1.2 Registro de asistentes a las capacitaciones	Porcentaje de asistentes a las capacitaciones (Número de servidores públicos asistentes a capacitaciones/Número de servidores públicos)/100	Cartillas formativas elaboradas/Reportes de actividades (general/100)	Trimestral	Comunicados de participación	Los participantes de participación capacitados, asisten a capacitaciones



PbRM-01e MATRIZ DE INDICADORES PARA RESULTADOS 2017, POR PROGRAMA PRESUPUESTARIO Y DEPENDENCIA GENERAL

Programa presupuestario: Desarrollo Urbano


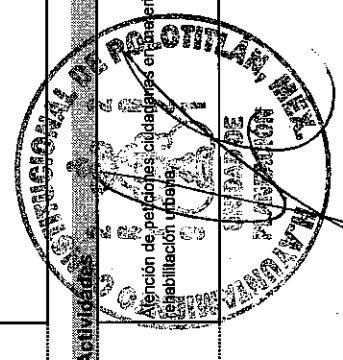
Objetivo del programa presupuestario: Incluye las acciones para ordenar y regular el crecimiento urbano municipal vinculándolo a un desarrollo regional sustentable, replantando los mecanismos de planeación urbana y fortaleciendo el papel del municipio en la materia como responsable de su planeación y operación.

Dependencia General: F00 Desarrollo Urbano y Obras Públicas

Pilar temático o Eje transversal: Municipio Progresista

Tema de desarrollo: Imagen urbana y turismo

Fin	Objetivo o resumen narrativo	Indicadores		Frecuencia y Tipo	Medios de verificación	Supuestos
		Nombre	Fórmula			
	Contribuir al desarrollo del ordenamiento territorial del municipio mediante la infraestructura urbana para mejorar la calidad de vida de los habitantes.	Tasa de variación de la infraestructura urbana desarrollada	((Infraestructura urbana desarrollada en el año actual/Infraestructura urbana desarrollada en el año anterior)-1)*100	Anual Estratégico	Reportes de expedientes únicos de la Secretaría de Desarrollo Urbano	N/A
	Propósito La administración pública municipal realiza acciones de mantenimiento y/o aplicación a la infraestructura urbana.	Tasa de variación en el mantenimiento o ampliación de infraestructura urbana	((Mantenimientos o ampliación a la infraestructura urbana en el año actual/Mantenimiento o ampliación a la infraestructura urbana en el año anterior)-1)*100	Anual Estratégico	Estadística de la Dirección de Administración Urbana y Obras Públicas	Los requerimientos sociales conducen a la autoridad local para realizar acciones de mantenimiento y/o ampliación a la infraestructura.
	Componentes Guarniciones y banquetas rehabilitadas	Porcentaje de guarniciones y banquetas	(Guarniciones y banquetas rehabilitadas/Guarniciones y banquetas programadas)*100	Semestral Gestión	Informe de la Secretaría de Desarrollo Urbano. Estadística de la Dirección de Administración Urbana y Obras Públicas.	La población exige a sus autoridades locales contar con guarniciones y banquetas de calidad
	Actividades Atención de peticiones ciudadanas en materia de rehabilitación de banquetas	Porcentaje de peticiones ciudadanas	(Peticiones ciudadanas atendidas/Peticiones ciudadanas recibidas)*100	Trimestral Gestión	Estadística de la Dirección de Administración Urbana y Obras Públicas	La población demanda servicios de rehabilitación de vialidades urbanas y mantenimiento de calles y avenidas mediante bacheo.



PBRM-01e MATRIZ DE INDICADORES PARA RESULTADOS 2018, POR PROGRAMA PRESUPUESTARIO Y DEPENDENCIA GENERAL

Programa presupuestario:

Educación Básica

Objetivo del programa presupuestario:

Mejorar el sistema educativo del Municipio de Polotitlán a través del apoyo en el equipamiento, mantenimiento y ampliación de la infraestructura existente en el municipio

Dependencia General:

000 Educación, Cultura y Bienestar Social



Pilar temático o Eje transversal:

Gobierno Solidario

Tema de desarrollo:

Núcleo Social y Calidad de Vida

Objetivo o resumen narrativo	Indicadores		Frecuencia y Tipo	Medios de verificación	Supuestos
	Nombre	Fórmula			
<p>Fin</p> <p>Contribuir a mejorar los servicios de educación mediante el desarrollo de la infraestructura física educativa.</p>	Tasa de variación en el mejoramiento de la infraestructura física educativa	$\left(\frac{\text{Infraestructura física educativa mejorada en el año actual} - \text{Infraestructura física educativa mejorada en el año anterior}}{\text{Infraestructura física educativa mejorada en el año anterior}} \right) * 100$	Annual Estratégico	Datos de la Secretaría de Educación Pública del Gobierno del Estado de México (SEP del GEM) Fuente y datos del Instituto Mexiquense de la Infraestructura Física Educativa (IMIFE)	N/A
<p>Propósito</p> <p>Los planteles educativos presentan condiciones físicas susceptibles a la certificación de escuelas dignas</p>	Tasa de variación en el número de certificados de escuelas dignas	$\left(\frac{\text{Certificaciones de escuelas dignas a planteles educativos en el año actual} - \text{Certificaciones de escuelas dignas a planteles educativos en el año anterior}}{\text{Certificaciones de escuelas dignas a planteles educativos en el año anterior}} \right) * 100$	Annual Estratégico	Datos de la SEP, Fuente y datos del IMIFE	Los planteles educativos son susceptibles a la certificación de "Escuela Digna" que emite el gobierno federal
<p>Componentes</p> <p>1. Planteles educativos de nivel básico del municipio de Polotitlán mejorados</p>	Porcentaje de planteles educativos de nivel básico	$\left(\frac{\text{Planteles educativos de nivel básico mejorados/planteles educativos de nivel básico programados a mejorar}}{\text{Planteles educativos de nivel básico programados a mejorar}} \right) * 100$	Semestral Gestión	Datos de la SEP del GEM. Fuente y datos del IMIFE	La participación social promueve, mediante el involucramiento de la comunidad escolar y el gobierno, el mantenimiento de las condiciones físicas del plantel educativo a largo plazo
<p>Actividades</p> <p>1.1. Mantenimiento y equipamiento de la infraestructura física a planteles educativos</p>	Porcentaje de mantenimiento y equipamiento a planteles educativos	$\left(\frac{\text{Mantenimiento y equipamiento realizados/ mantenimiento y equipamiento a planteles educativos programados}}{\text{Mantenimiento y equipamiento a planteles educativos programados}} \right) * 100$	Semestral Gestión	Fuente y datos del IMIFE	El IMIFE realiza los estudios que permitan definir las acciones para el desarrollo de programas de mantenimiento y equipamiento de espacios educativos





PbRM-01e MATRIZ DE INDICADORES PARA RESULTADOS 2018, POR PROGRAMA PRESUPUESTARIO Y DEPENDENCIA GENERAL

Programa presupuestario: 070301 El papel fundamental de la Mujer y la Perspectiva de Genero
Objetivo del programa presupuestario: Fortalecer los valores que promuevan la integración familiar entre los habitantes del municipio apoyando de igual manera a grupos vulnerables
Dependencia General: A00 Presidencia Municipal
Pilar temático o Eje transversal: Gobierno Solidario
Tema de desarrollo: Grupos Vulnerables

Objetivo o resumen narrativo	Nombre	Indicadores		Medios de verificación	Supuestos
		Fórmula	Frecuencia y tipo		
Contribuir a la inserción de la mujer en actividades productivas a través de la operación de programas que contribuyen a la equidad de genero en la sociedad	Tasa de variación en el número de mujeres que se integran a actividades productivas	(Mujeres que se integran a actividades productivas a través de la operación de programas para la equidad de genero en el año actual/Mujeres que se integran actividades productivas a través de la gestión de programas para la equidad de genero en el año anterior)-1)*100	Anual y Estratégico	Registros Administrativos	N/A

Propósito					
La población femenina cuenta con apoyos diversos para su inserción en el mercado laboral	Porcentaje de mujeres beneficiadas con programas para su inserción al mercado laboral	(Mujeres beneficiadas con programas para su inserción al mercado laboral en el año actual/Total de población femenina en el municipio)*100	Anual y Estratégico	Registros Administrativos	La población femenina en edad productiva demanda a las autoridades municipales con programas para su inserción en el mercado laboral
Componentes					
Capacitación de la mujer para el trabajo realizado	Tasa de variación en el número de mujeres en edad productiva capacitadas.	(Mujeres en edad productiva capacitadas en el presente semestre/mujeres en edad productiva capacitadas en el semestre anterior)*100	Semestral Gestión	Registros Administrativos	La población femenina solicita a las autoridades municipales brindar capacitación a mujeres en diversas áreas productivas.

Actividades					
Impartición de Cursos de capacitación para el trabajo en distintas áreas productivas	Porcentaje de mujeres capacitadas en áreas productivas	(Mujeres que recibieron capacitación para el trabajo inscritas en el programa de apoyo municipal/Total de mujeres asistentes a los cursos de capacitación para el trabajo impartidos por el municipio)*100	Trimestral	Informe	La población femenina solicita a las autoridades municipales brindar capacitación en diferentes áreas productivas



PBRM-01e MATRIZ DE INDICADORES PARA RESULTADOS 2018, POR PROGRAMA PRESUPUESTARIO Y DEPENDENCIA GENERAL

Programa presupuestario: 03030501 ELECTRIFICACION



Objetivo del programa presupuestario: Contempla acciones de fomento al uso de tecnologías que mejoren la calidad de los servicios de electrificación; así como la habitabilidad, seguridad e higiene de la vivienda social, para hacerla económica y ambientalmente sustentable, privilegiando en la atención de las comunidades que carecen del servicio.

Dependencia General: F00 Desarrollo Urbano y Obras Públicas

Pilar temático o Eje transversal: Municipio Progresista

Tema de desarrollo: Imagen urbana y turismo

Objetivo o resumen narrativo	Nombre	Indicadores		Medios de verificación	Supuestos
		Fórmula	Frecuencia y Tipo		
Contribuir a que las comunidades dispongan de servicios de electrificación mediante el uso de tecnologías en materia de energía eléctrica.	Tasa de variación en el número de comunidades en servicio de electrificación.	((comunidades con servicio de electrificación en el año actual/ Comunidades con servicio de electrificación en el año anterior)-1)*100	Anual Estrategico	Censo de Población y conteo de vivienda 2015 (INEGI). Censo de población y vivienda 2015. (CONAPO). Índice de Marginación 2015.	N/A
Fin					
La población de las comunidades se beneficia con el servicio de electrificación.	Porcentaje de población beneficiada.	(Población beneficiada con el servicio de electrificación/ Población total del municipio)*100	Anual Estrategico	Censo de Población y conteo de vivienda 2015 (INEGI). Censo de población y vivienda 2015. (CONAPO).	La población cuenta con servicio de electrificación.
Propósito					
Obras de electrificación para la población de las comunidades beneficiadas.	Porcentaje de obras de electrificación.	(Obras de electrificación realizadas / Obras de electrificación programadas)*100	Trimestral Gestión	Registro de obras de electrificación	Las obras de electrificación beneficien a la población del municipio
Componentes					
Registro de inspecciones físicas para el control y evaluación de las obras de electrificación por beneficio de la población municipal.	Porcentaje de inspecciones físicas de las obras de electrificación.	(Inspecciones físicas de las obras de electrificación realizadas / Inspecciones físicas de las obras de electrificación programadas)*100	Trimestral Gestión	Registros Administrativos	Las inspecciones físicas registran una adecuada operación de las obras de electrificación.





PBRM-01e MATRIZ DE INDICADORES PARA RESULTADOS 2018, POR PROGRAMA PRESUPUESTARIO Y DEPENDENCIA GENERAL

03070101	Fomento turístico
Integrar los proyectos que lleva a cabo el Gobierno Municipal para impulsar la inversión social y privada que incremente la calidad de los servicios turísticos, desarrollando nuevos diseños altamente competitivos que generen ingresos y empleo para la población, a través de acciones tendientes a mejorar, diversificar y consolidar la oferta de infraestructura turística con una regulación administrativa concertada con los prestadores de servicios.	
N00	Dirección General de Desarrollo y Fomento Económico
Municipio Progresista	
Actividades Económicas del Municipio	

Programa presupuestario:

Objetivo del programa presupuestario:

Dependencia General:

Pilar temático o Eje transversal:

Tema de desarrollo:

Objetivo o resumen narrativo	Nombre	Indicadores		Medios de verificación	Supuestos
		Fórmula	Frecuencia y tipo		
Contribuir al fortalecimiento del desarrollo económico a través de esquemas de colaboración y corresponsabilidad en materia de inversión destinada al aprovechamiento del potencial turístico y de la oferta de productos turísticos competitivos.	Tasa de variación en la derrama económica turística del municipio	((Ingresos de carácter turístico en el año actual/ Ingresos de carácter turístico en el año anterior)-1)*100	Anual, Estratégico	Estadísticas de INEGI	N/A

Propósito	Medios de verificación	Supuestos
Las unidades económicas turísticas del Municipio de Polokón cuentan con esquemas de colaboración y corresponsabilidad que dinamizan y optimizan la oferta turística.	Estadísticas del INEGI, Registros administrativos propios	El sector privado, en sus unidades relacionadas con el turismo, contribuyen con la autoridad municipal


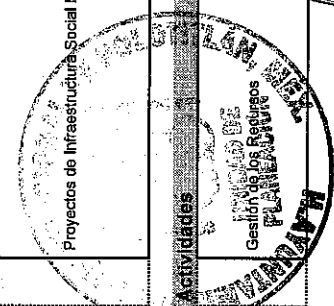
Componentes	Medios de verificación	Supuestos
1. Programas de apoyo económico para promoción y divulgación turística otorgados	Semestral, Gestión	Autoridades de otros órdenes de gobierno colaboran con las autoridades municipales en la concertación de recursos para apoyar al sector turístico.
2. Convenios de colaboración con empresas turísticas de carácter celebrados	Semestral, Gestión	Empresarios de carácter turístico municipal colaboran con la autoridad municipal en la prestación de servicios atractivos y descuentos.
3. Programas de apoyo económico para promoción y divulgación turística otorgados	Trimestral Gestión	Se cuenta con registros de unidades económicas turísticas
4. Programas de apoyo económico para promoción y divulgación turística otorgados	Trimestral Gestión	Estudiantes de población en general colaboran con el diseño de la identidad municipal
5. Programas de apoyo económico para promoción y divulgación turística otorgados	Trimestral Gestión	Empresas de carácter turístico colaboran con la autoridad municipal en la prestación de servicios atractivos y descuentos.

GOBIERNO DEL ESTADO DE CHIAPAS
SECRETARÍA DE ECONOMÍA Y TURISMO
TESORERÍA

PBRM-01e MATRIZ DE INDICADORES PARA RESULTADOS 2018, POR PROGRAMA PRESUPUESTARIO Y DEPENDENCIA GENERAL

Programa presupuestario: Gasto Social e Inversión pública
Objetivo del programa presupuestario: Elaborar con las Dependencias y Organismos municipales los planes y programas estatales, sectoriales, regionales y los referentes a inversión pública física, vigilando que los recursos que se asignen se apliquen de acuerdo a la normatividad vigente, así como fortalecer la relación con Dependencia General: TESORERIA
Pilar temático o Eje transversal: FINANCIAMIENTO PARA EL DESARROLLO
Tema de desarrollo: FINANCIAMIENTO PARA EL DESARROLLO

Objetivo o resumen narrativo	Nombre	Indicadores		Frecuencia y Tipo	Medios de verificación	Supuestos
		Fórmula				
Fin						
Contribuir a consolidar el desarrollo económico y social del municipio mediante la eficiente operación de los recursos destinados a inversión pública contemplados en el presupuesto de egresos municipal	Tasa de variación porcentual en la inversión pública anual ejercida.	$\left(\frac{\text{Gasto ejercido por concepto de inversión pública en el año actual} - \text{Gasto ejercido por concepto de inversión pública en el año anterior}}{\text{Gasto ejercido por concepto de inversión pública en el año anterior}} \right) * 100$	Anual Estratégico	Estado Comparativo de Egresos	N/A	
Propósito						
Las autoridades hacendatarias municipales operan recursos que le son aprobados para la ejecución de proyectos de inversión y obra pública	Tasa de Variación porcentual en recursos destinados para inversión pública	$\left(\frac{\text{Monto destinado para infraestructura social municipal del año actual} - \text{Monto destinado para infraestructura social municipal del año anterior}}{\text{Monto destinado para infraestructura social municipal del año anterior}} \right) * 100$	Anual Estratégico	Estado Comparativo de Egresos	Las condiciones económicas del país se mantienen estables coadyuvando al ejercicio de los recursos de obra.	
Componentes						
Proyectos de Infraestructura Social Municipal elaborados	Tasa de Variación porcentual en el crecimiento de la infraestructura municipal	$\left(\frac{\text{Total de proyectos para infraestructura considerados para el semestre actual} - \text{Total de Proyectos de infraestructura ejecutados el semestre anterior}}{\text{Total de proyectos para infraestructura considerados para el semestre anterior}} \right) * 100$	Semestral Gestión	Registros administrativos del área de obra pública	Las autoridades de otros órdenes de gobierno coadyuvan con la autoridad municipal en la derrama de recursos enfocados a obra	
Actividades						
Gestión de los Recursos PLANEACIÓN	Porcentaje en la gestión de los recursos financieros	$\left(\frac{\text{Recursos liberados}}{\text{Recursos gestionados}} \right) * 100$	Mensual Gestión	Carta de liberación de recursos	Las autoridades de otros órdenes de gobierno facilitan la liberación de recursos de los municipios	



PBRM-01e MATRIZ DE INDICADORES PARA RESULTADOS 2018, POR PROGRAMA PRESUPUESTARIO Y DEPENDENCIA GENERAL

Programa presupuestario: Gestión integral de desechos



Objetivo del programa presupuestario: Es el conjunto de actividades que se llevan a cabo para el manejo, tratamiento y disposición de desechos sólidos, estableciendo esquemas que garanticen un mayor nivel de protección ambiental, proporcionando una mejor calidad de vida de la población.

Dependencia General: H00 Servicios Públicos

Pilar temático o Eje transversal: Municipio progresista.

Tema de desarrollo: Servicios públicos

Fin	Indicadores		Frecuencia y Tipo	Medios de verificación	Supuestos
	Objetivo o resumen narrativo	Nombre			
	Contribuir a la difusión del cumplimiento de las políticas públicas ambientales mediante el control de los residuos sólidos.	Tasa de verificación en el cumplimiento de la difusión de las políticas públicas ambientales.	(Difusión del cumplimiento de las políticas públicas ambientales del año actual/difusión del cumplimiento de las políticas públicas ambientales del año anterior)-1*100	Anual Estratégico	Boletines, típicos, campañas, videos y demás medios audiovisuales. N/A
Propósito	La población municipal es beneficiada con la mejora de su entorno y medio ambiente con el servicio de recolección permanente de los desechos sólidos.	Tasa de variación de la población beneficiada con el servicio de recolección de desechos sólidos.	(Población beneficiada con el servicio de recolección de desechos sólidos en el año actual/Población beneficiada con el servicio de recolección de desechos sólidos en el año anterior)-1*100	Anual Estratégico	Población por comunidad o colonia, INEGI viviendas por comunidad o colonia, INEGI La población requiere que la autoridad municipal mejore el medio ambiente local.
Componentes	Procesamiento de la recolección de residuos sólidos	Porcentaje de las faenas para recolección.	(Faenas para la recolección de residuos sólidos urbanos/faenas programadas para la recolección de residuos sólidos urbanos) * 100	Semestral Gestión	Programa para la recolección de residuos sólidos urbanos. La ciudadanía apoya a la autoridad municipal en las faenas de recolección de residuos sólidos.
	Recolección de desechos sólidos urbanos	Promedio Per capita de desechos sólidos generados.	(Kilogramos de residuos sólidos recolectados/total de la población atendida por el servicio de recolección)	Mensual Gestión	La población colabora de forma ordenada con la autoridad municipal en la recolección de desechos sólidos.



PBRM-01e MATRIZ DE INDICADORES PARA RESULTADOS 2018, POR PROGRAMA PRESUPUESTARIO Y DEPENDENCIA GENERAL

Programa presupuestario: Manejo de aguas residuales, drenaje y alcantarillado.


Objetivo del programa presupuestario: Considera el conjunto de procedimientos que se llevan a cabo para el tratamiento de aguas residuales y saneamiento de redes de drenaje y alcantarillado, manteniendo en condiciones adecuadas la infraestructura para proporcionar una mejor calidad de vida a la población.

Dependencia General: H00 Servicios públicos.

Pilar temático o Eje transversal: Municipio progresista.

Tema de desarrollo: Servicios públicos.

Fin	Objetivo o resumen narrativo	Indicadores		Frecuencia y Tipo	Medios de verificación	Supuestos
		Nombre	Fórmula			
	Contribuir al fomento de la cultura de descontaminación de las aguas residuales mediante la estricta aplicación de las normas de conservación en la materia.	Tasa de variación en el fomento a la cultura de descontaminación de las aguas residuales.	$(\text{Fomento de la cultura de descontaminación de las aguas residuales en el año actual} / \text{Fomento de la cultura de descontaminación de las aguas residuales en el año anterior}) * 100$	Anual Estratégico	Aplicación de apercebimientos, sanciones y medidas coercitivas a violadores de las normas aplicables en la materia.	N/A
	Propósito Los niveles de contaminación de las aguas residuales del municipio se abaten con su tratamiento en afluentes y redes de drenaje y alcantarillado.	Tasa de variación en los resultados obtenidos de los estudios de laboratorio sobre los niveles aceptables de contaminación.	$(\text{Resultados de los estudios de laboratorio sobre los niveles aceptables de la contaminación de las aguas residuales en el año actual} / \text{Resultados de los estudios de laboratorio sobre los niveles aceptables de la contaminación de las aguas residuales en el año anterior}) * 100$	Anual Estratégico	Resultados comparativos de los estudios de laboratorio sobre los niveles aceptables de la contaminación de las aguas residuales.	La ciudadanía exige de estándares óptimos en la calidad del agua servida a asentamientos humanos.
Componentes						
	1. Infraestructura para el tratamiento de aguas residuales construida.	Porcentaje en el mantenimiento de la infraestructura para el tratamiento de aguas residuales.	$(\text{Infraestructura para el tratamiento de aguas residuales construida} / \text{Infraestructura para el tratamiento de aguas residuales programada}) * 100$	Semestral Gestión	Plan de Desarrollo Municipal	La demanda ciudadana para el servicio de agua invita a la autoridad local a contar con infraestructura de tratamiento de Aguas Residuales.
	Elaboración del presupuesto para la construcción de la infraestructura para el tratamiento de aguas residuales	Porcentaje en la elaboración de los presupuestos para la construcción de la infraestructura para el tratamiento de aguas residuales.	$(\text{Presupuestos para la construcción de la infraestructura para el tratamiento de aguas residuales} / \text{Presupuestos para la construcción de la infraestructura para el tratamiento de aguas residuales programados}) * 100$	Trimestral Gestión	Presupuestos comparativos entre los programados y realizados en el año de estudio para construcción de la infraestructura para el tratamiento de las aguas residuales.	La normatividad conduce al ayuntamiento a contar con suficiencia presupuestal para la construcción de infraestructura de tratamiento de aguas residuales.



PbRM-01e MATRIZ DE INDICADORES PARA RESULTADOS 2018, POR PROGRAMA PRESUPUESTARIO Y DEPENDENCIA GENERAL

Programa presupuestario: MANEJO EFICIENTE Y SUSTENTABLE DEL AGUA


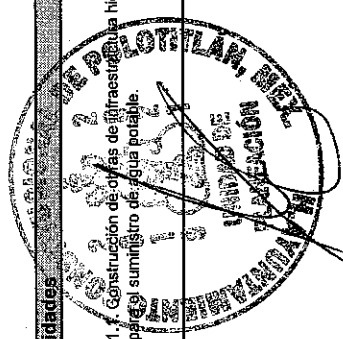
Objetivo del programa presupuestario: ENFOCA EL CONJUNTO DE ACCIONES ENCAMINADAS AL DESARROLLO DE PROYECTOS QUE PROPICIEN EN LA POBLACION EN EL CUIDADO Y MANEJO EFICIENTE DEL AGUA, PROCURANDO LA CONSERVACION DEL VITAL LIQUIDO PARA OTORGAR ESTE SERVICIO CON CALIDAD.

Dependencia General: H00 AGUA POTABLE

Pilar temático o Eje transversal: MUNICIPIO PROGRESISTA

Tema de desarrollo: SERVICIOS PUBLICOS

Objetivo o resumen narrativo	Nombre	Indicadores		Medios de verificación	Supuestos
		Fórmula	Frecuencia y Tipo		
Contribuir al manejo sustentable del agua potable mediante la conservación de las fuentes de abastecimiento.	Tasa de variación en las acciones encaminadas al manejo sustentable del agua potable	(Acciones encaminadas al manejo sustentable del agua potable llevadas a cabo en el año actual/Acciones encaminadas al manejo sustentable del agua potable llevadas a cabo en el año anterior)-1)*100	Anual-Estrategico	Registros de la compra de agua potable en bloque a la CAEM	N/A
Propósito Los estándares de calidad en el agua potable se cumplen para suministrarla a la población.	Tasa de variación en los resultados de los estudios de laboratorio para verificar los estándares de calidad del agua.	(Investigaciones de los estándares de laboratorio para la verificación de los estándares de calidad en el agua potable en el año actual/Resultados de los estudios de laboratorio para la verificación de los estándares de calidad en el agua potable en el año anterior)-1)*100	Anual Estrategico	Comparativo de los estándares de calidad en el agua potable suministrada de los dos últimos dos años. Resultados comparativos de los dos últimos años de los estudios de laboratorio externo del agua potable.	La normatividad en la materia conduce a la autoridad local a manejar estándares de calidad en el agua suministrada.
Componentes 1. Infraestructura hidráulica construida para el suministro de agua potable para la población.	Porcentaje en la construcción de infraestructura hidráulica para el suministro de agua potable.	(Infraestructura hidráulica para el suministro de agua potable construida /Infraestructura hidráulica para el suministro de agua potable programada)*100	Semestral Gestión	Proyectos de infraestructura hidráulica para el suministro de agua potable entregados	La demanda social de suministro de agua requiere que la autoridad local construya nueva infraestructura hidráulica.
Actividades 1. Construcción de obras de infraestructura hidráulica para el suministro de agua potable.	Porcentaje en la construcción de obras de infraestructura hidráulica para el suministro de agua potable.	(Obras de infraestructura hidráulica para el suministro de agua potable construidas/Obras de infraestructura hidráulica para el suministro de agua potable programadas)*100	Mensual Gestión	Proyectos para la construcción de obras de infraestructura hidráulica para el suministro de agua potable.	La demanda de abastecimiento de agua requiere que la autoridad local contemple construcción de obras de infraestructura hidráulica.



PBRM-01e MATRIZ DE INDICADORES PARA RESULTADOS 2018, POR PROGRAMA PRESUPUESTARIO Y DEPENDENCIA GENERAL

Programa presupuestario: MANEJO EFICIENTE Y SUSTENTABLE DEL AGUA



Objetivo del programa presupuestario: ENFOCA EL CONJUNTO DE ACCIONES ENCAMINADAS AL DESARROLLO DE PROYECTOS QUE PROPICIEN EN LA POBLACION EL CUIDADO Y MANEJO EFICIENTE DEL AGUA, PROCURANDO LA CONSERVACION DEL VITAL LIQUIDO PARA OTORGAR ESTE SERVICIO CON CALIDAD.

Dependencia General: H00 AGUA POTABLE

Pilar temático o Eje transversal: MUNICIPIO PROGRESISTA

Tema de desarrollo: SERVICIOS PUBLICOS

Objetivo o resumen narrativo	Nombre	Indicadores		Medios de verificación	Supuestos
		Fórmula	Frecuencia y Tipo		
Contribuir al manejo sustentable del agua potable mediante la conservación de las fuentes de abastecimiento.	Tasa de variación en las acciones encaminadas al manejo sustentable del agua potable	(Acciones encaminadas al manejo sustentable del agua potable llevadas a cabo en el año actual/Acciones encaminadas al manejo sustentable del agua potable llevadas a cabo en el año anterior)-1)*100	Actual-Estratégico	Registros de la compra de agua potable en bloque a la CAEM	N/A
Propósito					
Los estándares de calidad en el agua potable se cumplen para suministrarla a la población.	Tasa de variación en los resultados de los estudios del laboratorio para verificar los estándares de calidad del agua.	Resultados de la verificación de los estándares de calidad en el laboratorio para la verificación de los estándares de calidad en el agua potable en el año anterior)*100	Annual-Estratégico	Comparativo de los estándares de calidad en el agua potable suministrada de los dos últimos dos años. Resultados comparativos de los dos últimos años de los estudios de laboratorio externo del agua potable.	La normatividad en la materia conluce a la autoridad local a manejar estándares de calidad en el agua suministrada.
Componentes					
1. Infraestructura hidráulica construida para el suministro de agua potable para la población.	Porcentaje en la construcción de infraestructura hidráulica para el suministro de agua potable.	(Infraestructura hidráulica para el suministro de agua potable construida/Infraestructura hidráulica para el suministro de agua potable programada)*100	Semestral Gestión	Proyectos de infraestructura hidráulica para el suministro de agua potable entregados	La demanda social de suministro de agua requiere que la autoridad local construya nueva infraestructura hidráulica.
Actividades					
1.1. Construcción de obras de infraestructura hidráulica para el suministro de agua potable.	Porcentaje en la construcción de obras de infraestructura hidráulica para el suministro de agua potable.	(Obras de infraestructura hidráulica para el suministro de agua potable construidas/Obras de infraestructura hidráulica para el suministro de agua potable programadas)*100	Mensual Gestión	Proyectos para la construcción de obras de infraestructura hidráulica para el suministro de agua potable concluidos.	La demanda de abastecimiento de agua requiere que la autoridad local contemple construcción de obras de infraestructura hidráulica.



PBRM-01e MATRIZ DE INDICADORES PARA RESULTADOS 2018, POR PROGRAMA PRESUPUESTARIO Y DEPENDENCIA GENERAL


Programa presupuestario: **PROTECCION CIVIL**
 Comprende el conjunto de acciones orientadas al desarrollo de proyectos que contribuyan a la prevención, conservación, protección y saneamiento y restauración de los ecosistemas permitiendo mejores condiciones de vida para la población

Dependencia General: **Q00 SEGURIDAD PUBLICA Y TRANSITO**
 Pilar temático o Eje transversal: **MUNICIPIO PROGRESISTA**
 Tema de desarrollo: **CONSERVACION DEL MEDIO AMBIENTE**

Objetivo o resultado narrativo	Indicadores		Frecuencia y tipo	Medios de verificación	Supuestos
	Nombre	Fórmula			
Fin CONTRIBUIR A LA CONSERVACION DEL ECOSISTEMA Y LA BIODIVERSIDAD MEDIANTE LA DISMINUCION DE LA CONTAMINACION Y LA PRODUCCION DE LOS GASES DE EFECTO INVERNADERO	TASA DE VARIACION DE ACCIONES EFECTUADAS DE CONSERVACION DEL ECOSISTEMA Y LA BIODIVERSIDAD.	ACCIONES DE CONSERVACION DEL ECOSISTEMA Y LA BIODIVERSIDAD EFECTUADAS EL AÑO ACTUAL / ACCIONES DE CONSERVACION DEL ECOSISTEMA Y LA BIODIVERSIDAD EFECTUADAS EN EL AÑO ANTERIOR-1 * 100	ANUAL ESTRATEGICO	INDICES DE CONTAMINACION AMBIENTAL DE LA SECRETARIA DE ECOLOGIA	N/A
	Propósito LA INFORMACION PARA LA CONSERVACION DEL ECOSISTEMA Y LA BIODIVERSIDAD, SE DIFUNDE A LA POBLACION POR PARTE DEL AYUNTAMIENTO	TASA DE VARIACION EN LA INFORMACION PARA LA CONSERVACION DEL ECOSISTEMA Y LA BIODIVERSIDAD	((INFORMACION PARA LA CONSERVACION DEL ECOSISTEMA Y LA BIODIVERSIDAD EN EL AÑO ACTUAL / INFORMACION PARA LA CONSERVACION DEL ECOSISTEMA Y LA BIODIVERSIDAD EN EL AÑO ANTERIOR-1) * 100.	ANUAL ESTRATEGICO	BOLETINES, IMPRESOS SPOTS Y MEDIOS AUDIOVISUALES PARA LA CONSERVACION DEL ECOSISTEMA Y LA BIODIVERSIDAD.
Componentes JORNADAS DE EDUCACION Y CULTURA AMBIENTAL DESARROLLADAS	PORCENTAJE EN LAS JORNADAS DE EDUCACION AMBIENTAL	(JORNADAS DE EDUCACION AMBIENTAL IMPARTIDAS/ JORNADAS DE EDUCACION AMBIENTAL PROGRAMADAS)*100	SEMESTRAL GESTION	LISTAS DE ASISTENCIA A LAS JORNADAS DE EDUCACION AMBIENTAL	LA POBLACION ASISTE EN TIEMPO Y FORMA A LAS JORNADAS DE EDUCACION AMBIENTAL Y CULTURA DESARROLLADAS
	PORCENTAJE EN LA ATENCION A DENUNCIAS AMBIENTALES PRESENTADAS POR LA CIUDADANIA	(DENUNCIAS AMBIENTALES EMITIDAS POR LA CIUDADANIA ATENDIDAS/ DENUNCIAS AMBIENTALES EMITIDAS POR LA CIUDADANIA RECIBIDAS)*100	TRIMESTRAL GESTION	REPORTES DE INSPECCION A DENUNCIAS AMBIENTALES PRESENTADAS POR LA CIUDADANIA	LA POBLACION REQUIERE DE LOS MECANISMOS NECESARIOS PARA PRESENTAR DENUNCIAS AMBIENTALES.
PORCENTAJE EN LA PARTICIPACION DE LOS CURSOS Y TALLERES DE EDUCACION AMBIENTAL	(CURSOS Y TALLERES DE EDUCACION AMBIENTAL REALIZADOS/ CURSOS Y TALLERES DE EDUCACION AMBIENTAL PROGRAMADOS)*100	TRIMESTRAL GESTION	LISTAS DE ASISTENCIA A LOS CURSOS Y TALLERES DE EDUCACION AMBIENTAL REALIZADOS	LA POBLACION ASISTE EN TIEMPO Y FORMA A LOS CURSOS Y TALLERES DE EDUCACION AMBIENTAL REALIZADOS POR LA AUTORIDAD LOCAL	

Elaboró:


[Handwritten signature]



PbRM-01e MATRIZ DE INDICADORES PARA RESULTADOS 2017, POR PROGRAMA PRESUPUESTARIO Y DEPENDENCIA GENERAL

Programa presupuestario: 01030903 MEDIACION Y CONCILIACION MUNICIPAL.
 Objetivo del programa presupuestario: REALIZAR ACTIVIDADES Y PROCEDIMIENTOS DESCritos EN EL TITULO V DE LA LEY.
 Dependencia General: B00 SINDICATURA.
 Pilar temático o Eje transversal: SOCIEDAD PROTEGIDA.
 Tema de desarrollo: SEGURIDAD PUBLICA Y PROCURACION DE JUSTICIA.

Fin	Objetivo o resumen narrativo	Indicadores		Frecuencia y Tipo	Medios de verificación	Supuestos
		Nombre	Fórmula			
	Contribuir al ejercicio de la promoción vecinal mediante la función de mediación, conciliación y calificador de la autoridad municipal.	Tasa de variación de los convenios y fallas administrativas registradas en la sindicatura municipal.	$((\text{Convenios y actas por fallas administrativas registradas en el año actual} / \text{convenios y actas por fallas administrativas en el año inmediato anterior}) - 1) * 100$	Anual Estratégico	Convenios celebrados entre las partes en conflicto de la sindicatura municipal. Registro de las actas por fallas administrativas realizadas al Banco Municipal de la Sindicatura Municipal	N/A
	La población del Municipio cuenta con instancias promotoras de la paz vecinal.	Tasa de variación en la población atendida a través de las funciones de mediación, conciliación y calificación Municipal.	$((\text{Población atendida a través de las funciones de mediación y conciliación y calificación municipal en el año actual} / \text{población atendida a través de las funciones de mediación y conciliación y calificación municipal en el año anterior}) - 1) * 100$	Anual Estratégico	Registros Administrativos de la Sindicatura Municipal	Los ciudadanos presentan quejas y diferendos vecinales
	Contribuir a la disminución de conflictos y controversias dirimidas en el ámbito jurídico municipal.	Porcentaje en conflictos y controversias dirimidas.	$(\text{Conflictos y controversias dirimidas} / \text{Conflictos y controversias en proceso}) * 100$	Semestral Gestión	Libro de registro de expedientes de la mediación-conciliación de la Sindicatura Municipal. Convenios celebrados entre las partes de la sindicatura municipal.	Los ciudadanos dirimen las quejas y diferendos presentados
	Contribuir a la disminución de conflictos y controversias dirimidas en el ámbito jurídico municipal.	Porcentaje en la citación a las partes vecinales en conflicto.	$(\text{Citas atendidas de las partes vecinales en conflicto} / \text{Citas emitidas a partes vecinales en conflicto}) * 100$	Trimestral Gestión	Acuses de recibo de partes vecinales entregadas	Los Ciudadanos asisten en tiempo y forma a las citaciones de partes.



PbRM-01e MATRIZ DE INDICADORES PARA RESULTADOS 2018, POR PROGRAMA PRESUPUESTARIO Y DEPENDENCIA GENERAL

Programa presupuestario: 03050103 MODERNIZACION DE LA INFRAESTRUCTURA PARA EL TRANSPORTE TERRESTRE

Objetivo del programa presupuestario: Incluye acciones para ampliar, mantener y mejorar las condiciones de la red carretera integral del estado y fomentar el equipamiento y las condiciones para un transporte óptimo, que contribuyan al mejoramiento de la conectividad, movilidad y la cobertura de los servicios de comunicaciones y de transporte, a través de acciones en infraestructura y equipamiento de las comunicaciones, el transporte, las telecomunicaciones y el transporte masivo para propiciar un mayor crecimiento socioeconómico, fortaleciendo el desarrollo regional, metropolitano y suburbano.

Dependencia General: F00 Desarrollo Urbano y Obras Públicas



Pilar temático o Eje transversal: Municipio Progresista

Tema de desarrollo: Imagen urbana y turismo


Fin	Objetivo o resumen narrativo	Indicadores		Medios de verificación	Supuestos
		Nombre	Frecuencia y Tipo		
	Contribuir al mejoramiento de la infraestructura para el transporte vial mediante la modernización y mantenimiento de las vialidades municipales	Tasa de variación en el número de acciones realizadas para la mejora de la infraestructura para el transporte vial.	(acciones de mejora de infraestructura para el transporte vial en el año actual / acciones de mejora en infraestructura para el transporte vial en el año anterior)-1)*100	Registros Administrativos.	N/A
	La población del municipio se beneficia con la reducción de los tiempos de traslado.	Tasa de variación en los tiempos de traslado por las vialidades municipales	((Tiempos de traslado en las principales vialidades municipales en el año actual / tiempos de traslado en las principales vialidades del municipio en el año anterior)-1)*100	Registros Administrativos	Se miden los tiempos de traslado en las principales vialidades del municipio.

Componentes:

Objetivo	Indicador	Frecuencia y Tipo	Medios de verificación	Supuestos
Proyectos para el mejoramiento de las vialidades elaboradas	Porcentaje de los proyectos para el mejoramiento de las vialidades elaboradas	Semestral Gestión	Registros Administrativos	Se desarrollan proyectos para el mejoramiento de las principales vialidades municipales.

<p>Priorización de la modernización de las obras a realizar conforme a las necesidades de comunicación vial de la población.</p>	<p>Porcentaje de la priorización de la modernización de las obras a realizar</p>	<p>(Acciones de modernización de infraestructura realizadas / acciones de modernización de infraestructura programadas)*100</p>	<p>Trimestral Gestión</p>	<p>Registros Administrativos</p>	<p>Se llevan a cabo acciones de modernización de vialidades</p>
--	--	---	---------------------------	----------------------------------	---





PBRM-01e MATRIZ DE INDICADORES PARA RESULTADOS 2018, POR PROGRAMA PRESUPUESTARIO Y DEPENDENCIA GENERAL

Programa presupuestario:

02020601 Modernización de los servicios comunales

Objetivo del programa presupuestario:

Se refiere al conjunto de acciones que se llevan a cabo para la modernización y rehabilitación de plazas, jardines públicos, centros comerciales y demás infraestructura en donde se presten servicios comunales, contando con la participación de los diferentes niveles de gobierno incluyendo la iniciativa privada.

Dependencia General:

Dirección General de Desarrollo y Fomento Económico

Pilar temático o Eje transversal:

N00 Municipio Progresista

Tema de desarrollo:

Servicios Públicos

Objetivo o resumen narrativo	Indicadores		Medios de verificación	Supuestos
	Nombre	Frecuencia y Tipo		


Fin	Nombre	Frecuencia y Tipo	Medios de verificación	Supuestos
Contribuir a fortalecer la afluencia vecinal en los centros a esparcimiento público mediante la modernización de la infraestructura física de los servicios públicos comunales.	Tasa de variación en la afluencia vecinal a los centros de esparcimiento público	Annual Estratégico	Reportes de asistencia a los centros de esparcimiento vecinal de los dos últimos años.	N/A

Propósito


La comunidad municipal cuenta con centros de esparcimiento público en condiciones de funcionamiento.	Tasa de variación en el funcionamiento de los centros de esparcimiento público municipal.	Annual Estratégico	Reportes de los deterioros y fallas en el mobiliario e infraestructura física de los centros de esparcimiento público municipal.	Los ciudadanos requieren de espacios públicos y de esparcimiento dignos para su beneficio.
--	---	-----------------------	--	--

Componentes


2. Mantenimiento brindado a los centros de esparcimiento público municipal.	Porcentaje de variación en el mantenimiento a los centros de esparcimiento público municipal.	Semestral Gestión	Bitácoras de seguimiento al mantenimiento de los centros de esparcimiento público municipal.	La ciudadanía requiere de la intervención de la autoridad local para brindar mantenimiento a espacios de esparcimiento.
---	---	----------------------	--	---



2.1. Programación del mantenimiento a los centros de esparcimiento público municipal.	Porcentaje en la programación del mantenimiento a los centros de esparcimiento público municipal.	(Acciones de mantenimiento a los centros de esparcimiento público municipal autorizadas/Acciones de mantenimiento a los centros de esparcimiento público municipal programadas) *100	Trimestral Gestión	Comparativo pormenorizado del mantenimiento programado y autorizado a los centros de esparcimiento público municipal.	La ciudadanía requiere de autoridades organizadas que contemplen actividades de planeación y ejercicio de mantenimiento a la infraestructura pública.
2.2. Mantenimiento a los centros de esparcimiento público municipal.	Porcentaje en el mantenimiento a los centros de esparcimiento público municipal.	(Mantenimiento a los centros de esparcimiento público municipal realizado/Mantenimiento a los centros de esparcimiento público municipal autorizado) *100	Trimestral Gestión	Comparativo pormenorizado del mantenimiento realizado y autorizado a los centros de esparcimiento público municipal.	La ciudadanía depende de la autoridad local para contar con centros de esparcimiento en condiciones funcionales.



[Handwritten signature]



PBRM-01e MATRIZ DE INDICADORES PARA RESULTADOS 2018, POR PROGRAMA PRESUPUESTARIO Y DEPENDENCIA GENERAL

Programa presupuestario: Modernización de catastro mexicano
Objetivo del programa presupuestario: Engloba las acciones que se llevan a cabo en los procesos de registros de inmuebles, en el estado de México así como determinar la extensión geográfica y valor catastral por demarcación que defina la imposición fiscal
Dependencia General: J00 Gobierno Municipal
Pilar temático o Eje transversal: Gobierno de Resultados
Tema de desarrollo: Gobierno eficiente que genere Resultados

Objetivo o resumen narrativo	Nombre	Fórmula	Frecuencia y tipo	Medios de verificación	Supuestos
------------------------------	--------	---------	-------------------	------------------------	-----------

Contribuir a incrementar el padrón catastral mediante acciones de regularización y actualización	Tasa de variación en el número de predios registrados en el padrón	(Predios registrados en el padrón catastral en el año actual/predios registrados en el padrón catastral en el año anterior)-1*100	Anual Estratégico	Comparativo de los predios catastrales de los dos últimos años	N/A
--	--	---	-------------------	--	-----

Los predios regularizados se registran en el padrón catastral	Tasa de variación en el número de predios regularizados	((Predios regularizados en el padrón catastral en el año actual/predios regularizados en el año anterior)-1*100	Anual Estratégico	Comparativo de los predios inscritos en el padrón catastral	La población coadyuva con la autoridad municipal en la regularización de sus predios
---	---	---	-------------------	---	--

Comentarios	Porcentaje en los servicios catastrales solicitados por la población	(Servicios catastrales solicitados por la población / servicios catastrales atendidos)*100	Semestral de Gestión	Registro de los Servicios Catastrales solicitados	La población requiere de la autoridad municipal
-------------	--	--	----------------------	---	---

Actividades	Porcentaje en la recepción de las solicitudes de trámite catastral	(Solicitudes de trámite catastral recibidas/Solicitudes programadas)*100	Trimestral de gestión	Registro de Solicitudes catastrales	La ciudadanía responde favorablemente en la prestación de servicios catastrales
-------------	--	--	-----------------------	-------------------------------------	---



PbRM-01e MATRIZ DE INDICADORES PARA RESULTADOS 2017, POR PROGRAMA PRESUPUESTARIO Y DEPENDENCIA GENERAL

Programa presupuestario: oportunidades para los jóvenes


Objetivo del programa presupuestario: contiene acciones que se orientan a brindar mas y mejores oportunidades a los jóvenes que se permitan alcanzar su desarrollo físico y mental y se incorporen a la sociedad de manera productiva

Dependencia General: A00 presidencia y gobierno

Pilar temático o Eje transversal: gobierno solidario

Tema de desarrollo: núcleo social y calidad de vida

Fin	Objetivo o resumen narrativo	Indicadores		Frecuencia y Tipo	Medios de verificación	Supuestos
		Nombre	Fórmula			
	contribuir al fortalecimiento e impulso del desarrollo integral de la juventud de polotitlan mediante la operación de programas de formación educativa y profesional, participación social, trabajo y salud.	tasa de variación en la población juvenil atendida a través de programas de asistencia social	$((\text{población juvenil atendida a través de programas de asistencia social en el año actual} / \text{población juvenil atendida a través de programas de asistencia social en el año anterior}) - 1) * 100$	anual estratégico	padrones de beneficiarios	n/a
Propósito	los jóvenes del municipio de polotitlan tienen acceso a los programas de desarrollo y bienestar social que promueven la integración con igualdad y equidad a las condiciones económicas del municipio	porcentaje de atención a la población juvenil	$(\text{población juvenil beneficiada con programas de asistencia social} / \text{población juvenil del municipio}) * 100$	anual estratégico	padron de beneficiarios	la juventud solicita a la autoridad municipal operar programas de apoyo.
Componentes	concursos para estimular la participación social de los jóvenes realizados	porcentaje de concursos realizados	$(\text{concursos realizados} / \text{concursos programados}) * 100$	semestral gestion	convocatorias publicadas	la población juvenil solicita a las autoridades municipales gestionar concursos de participación en actividades sociales.
Actividades	operación y diseño de concursos	porcentaje en la realización de concursos	$(\text{concursos realizados} / \text{concursos programados}) * 100$	trimestral gestion	registros administrativos	la población juvenil solicita a las autoridades municipales gestionar estímulos a jóvenes.



PbRM-01e MATRIZ DE INDICADORES PARA RESULTADOS 2018, POR PROGRAMA PRESUPUESTARIO Y DEPENDENCIA GENERAL

Programa presupuestario: 01050205 PLANEACION Y PRESUPUESTO BASADO EN RESULTADOS


Objetivo del programa presupuestario: Comprende el conjunto de actividades para la coordinación, participación, elaboración, actualización e instrumentación al PDM y planes y programas que de el se deriven, así mismo incluye las actividades asociadas a la operación del sistema de coordinación hacendaria del estado de México, así como la definición de los mecanismos necesarios para facilitar el proceso de operar y emitir reportes sobre el sistema de evaluación del desempeño municipal

Dependencia General: E01 PLANEACION

Pilar temático o Eje transversal: GOBIERNO DE RESULTADOS

Tema de desarrollo: GOBIERNO EFICIENTE QUE GENERA RESULTADOS

Fin	Objetivo o resumen narrativo	Indicadores		Medios de verificación	Supuestos
		Nombre	Fórmula		
	Contribuir a mejorar los procesos de planeación, programación, presupuestación y evaluación mediante las evaluaciones al Plan de Desarrollo Municipal.	Tasa de variación de las evaluaciones efectuadas al Plan de Desarrollo Municipal.	$(\text{Evaluaciones al Plan de Desarrollo Municipal efectuadas en el año actual} / \text{Evaluaciones al Plan de Desarrollo Municipal efectuadas en el año anterior}) - 1) * 100$	Informe de resultados	N/A
	El proyecto PbR presenta los indicadores estratégicos y de gestión para su revisión y redirección.	Tasa de variación en el número de indicadores estratégicos y de gestión implementados en el año.	$(\text{Número de indicadores estratégicos y de gestión implementados en el año actual} / \text{Número de indicadores estratégicos y de gestión implementados en el año anterior}) - 1) * 100$	Reporte de proyectos presupuestados	Las autoridades estatales facilitan la integración de la normalidad en materia de planeación para realizar los trabajos de integración del PBRM
	Orquestar y asesorar brindadas en materia del Sistema de Evaluación del Desempeño Municipal.	Porcentaje de asesorías brindadas en materia del sistema de evaluación del desempeño Municipal.	$(\text{Total de asesorías brindadas en materia del SED} / \text{Total de asesorías solicitadas en materia del SED}) * 100$	Registros Administrativos	LAS DEPENDENCIAS GENERALES Y AUXILIARES DEL MUNICIPIO, ACUDEN DE MANERA OPORTUNA A SOLICITAR LA ASESORIA EN MATERIA DEL SED MUNICIPAL



[Handwritten signature]

	<p>ASESORIA OTORGADA EN MATERIA DE INDICADORES</p>	<p>PORCENTAJE DE ASESORIAS EN MATERIA DE INDICADORES DE DESEMPEÑO</p>	<p>(ASESORIAS EN MATERIA DE INDICADORES / TOTAL DE ASESORIAS BRINDADAS EN MATERIA DEL SEDM)*100</p>	<p>Trimestral</p>	<p>Gestión</p>	<p>Registros administrativos</p>	<p>LAS DEPENDENCIAS SOLICITAN ASESORIAS EN MATERIA DE INDICADORES</p>
--	--	---	---	-------------------	----------------	----------------------------------	---

[Handwritten signature]

[Handwritten signature]



[Handwritten signature]

PbRM-01e MATRIZ DE INDICADORES PARA RESULTADOS 2018, POR PROGRAMA PRESUPUESTARIO Y DEPENDENCIA GENERAL

Programa presupuestario: Previsiones para el pago de adeudos de ejercicios fiscales anteriores
Objetivo del programa presupuestario: Tiene por objeto integrar los recursos financieros presupuestales para el pago de adeudos que no fueron cubiertos en ejercicios anteriores

Dependencia General: TESORERIA
Pilar temático o Eje transversal: FINANCIAMIENTO PARA EL DESARROLLO
Tema de desarrollo: FINANCIAMIENTO PARA EL DESARROLLO


Fin	Objetivo o resumen narrativo	Indicadores		Frecuencia y tipo	Medios de verificación	Supuestos
		Nombre	Fórmula			
	Contribuir al cumplimiento del pago de adeudos de ejercicios anteriores (ADEFAS) a través de la integración de los recursos financieros necesarios	Tasa de variación porcentual en el pago de ADEFAS	$\frac{((ADEFAS \text{ cubiertas el presente ejercicio}) - ADEFAS \text{ cubiertas el ejercicio anterior})}{1} * 100$	Anual Estratégico	Estado de Posición Financiera	N/A
	Propósito El municipio asegura el cumplimiento de sus pagos pendientes de liberación, de un ejercicio fiscal a otro.	Porcentaje de pago de ADEFAS con respecto al gasto	$\frac{(ADEFAS \text{ pagados en el presente año})}{\text{Total de Egresos}} * 100$	Anual Estratégico	Estado de Posición Financiera Estado Comparativo de Egresos	Las finanzas municipales se mantienen estables para asegurar el cumplimiento de adeudos convertidos
	Componentes Recursos financieros destinados al pago de adeudos pendientes	Porcentaje que implica el pago de ADEFAS con respecto al techo financiero institucional	$\frac{(\text{Monto de ADEFAS pagado})}{\text{Monto de ADEFAS programado}} * 100$	Semestral Estratégico	Estado de Posición Financiera Pólizas de egresos	La solvencia financiera está garantizada por la institución
	Actividades Definición de las ADEFAS de ejercicio.	Porcentaje de ADEFAS con respecto al gasto presupuestado mensual	$\frac{(\text{Total de recursos que implica el pago de ADEFAS})}{\text{Total de gasto presupuestado para el mes correspondiente a la liberación}} * 100$	Mensual Gestión	Estado de Posición Financiera Pólizas de egresos	El monto de ADEFAS es proporcional a los gastos del mes.



PBRM-01e MATRIZ DE INDICADORES PARA RESULTADOS 2018, POR PROGRAMA PRESUPUESTARIO Y DEPENDENCIA GENERAL


Programa presupuestario: PROTECCION CIVIL
Objetivo del programa presupuestario: ENFOCAR LOS PROYECTOS QUE INTEGRAN ACCIONES DIRIGIDAS A LA PROTECCION DE LA VIDA E INTEGRIDAD FISICA DE LAS PERSONAS, A TRAVEZ DE LA CAPACITACION Y ORGANIZACION DE LA SOCIEDAD, PARA EVITAR Y REDUCIR LOS DAÑOS POR ACCIDENTES, SISMOS, DESASTRES Y CATASTROFES Y FOMENTAR LA CULTURA DE AUTOPROTECCION Y SOLIDARIDAD EN LAS TAREAS DE AUXILIO ENTRE LA POBLACION Y PROTEGER LA INFRAESTRUCTURA URBANA BASICA Y EL MEDIO AMBIENTE.
Dependencia General: Q00 SEGURIDAD PUBLICA Y TRANSITO
Pilar temático o Eje transversal: SOCIEDAD PROTEGIDA
Tema de desarrollo: PROTECCION CIVIL


Fin	Objetivo o resumen narrativo		Indicadores		Medios de verificación	Supuestos
	Nombre	Fórmula	Frecuencia y Tipo			
	CONTRIBUIR A SALVAGUARDAR LA INTEGRIDAD FISICA Y PATRIMONIAL DE LA POBLACION ANTE LA OCURRENCIA DE FENOMENOS PERTURBADORES	TASA DE VARIACION DE EMERGENCIAS ATENDIDAS	(NUMERO DE EMERGENCIAS ATENDIDAS EN EL AÑO ACTUAL / NUMERO DE EMERGENCIAS ATENDIDAS EN EL AÑO ANTERIOR) * 100	ANUAL ESTRATEGICO	REGISTROS ADMINISTRATIVOS DE PROTECCION CIVIL	N/A
Propósito	LA POBLACION MUNICIPAL CUENTA CON UN SISTEMA DE ATENCION OPORTUNA DE EMERGENCIAS EN MATERIA DE PROTECCION CIVIL PARA SALVAGUARDAR SU INTEGRIDAD	TASA DE VARIACION DE PERSONAS ATENDIDAS EN MATERIA DE PROTECCION CIVIL	((TOTAL DE PERSONAS ATENDIDAS EN MATERIA DE PROTECCION CIVIL EN EL AÑO ACTUAL / TOTAL DE PERSONAS ATENDIDAS EN EL AÑO ANTERIOR) * 100	ANUAL ESTRATEGICO	BITACORAS Y PARTES DE SERVICIO	LA CIUDADANIA SOLICITA LOS SERVICIOS DE LA DIRECCION DE PROTECCION CIVIL ANTE LA OCURRENCIA DE FENOMENOS PERTURBADORES.
Componentes	MEASURAS DE PREVENCIÓN DE ACCIDENTES IMPLEMENTADAS EN EL TERRITORIO MUNICIPAL	PORCENTAJE DE ACCIONES DE PREVENCIÓN DE ACCIDENTES IMPLEMENTADAS EN EL TERRITORIO MUNICIPAL	((MEDIDAS DE PREVENCIÓN DE ACCIDENTES IMPLEMENTADAS / TOTAL DE MEDIDAS PROGRAMADAS A IMPLEMENTAR) * 100	SEMESTRAL GESTION	VALORACION DE RIESGO ACTAS DE VERIFICACION DE MEDIDAS DE SEGURIDAD EN ESTABLECIMIENTOS INDUSTRIALES COMERCIALES Y DE SERVICIOS	LA POBLACION ACATA LAS MEDIDAS DE PREVENCIÓN DE ACCIDENTES IMPLEMENTADAS EN EL TERRITORIO MUNICIPAL Y LOS ESTABLECIMIENTOS OPERAN BAJO LAS NORMAS DE SEGURIDAD VIGENTES Y SE MANTIENE UN MONITOREO EN EDIFICACIONES Y ZONAS QUE REPRESENTEN UN RIESGO
	POBLACION CAPACITADA EN MATERIA DE PROTECCION CIVIL	PORCENTAJE DE POBLACION CAPACITADA	((POBLACION CAPACITADA / TOTAL DE POBLACION MUNICIPAL) * 100	SEMESTRAL GESTION	LISTAS DE ASISTENCIA EVIDENCIA FOTOGRAFICA Y PARTES DE SERVICIOS	LA CIUDADANIA SOLICITA LA CAPACITACION BRINDADA POR LAS AUTORIDADES MUNICIPALES DE PROTECCION CIVIL
	REUNIONES DE CONSEJO MUNICIPAL DE PROTECCION CIVIL CELEBRADAS	PORCENTAJE EN LAS REUNIONES DEL CONSEJO MUNICIPAL DE PROTECCION CIVIL	((REUNIONES DEL CONSEJO MUNICIPAL DE PROTECCION CIVIL CELEBRADAS / REUNIONES DEL CONSEJO MUNICIPAL DE PROTECCION CIVIL PROGRAMADAS) * 100	SEMESTRAL GESTION	ACTAS DE ACUERDOS DE REUNIONES DEL CONSEJO MUNICIPAL DE PROTECCION CIVIL	LOS INTEGRANTES DEL CONSEJO MUNICIPAL DE PROTECCION CIVIL ASISTEN A LAS SECCIONES CONVOCADAS
	ELABORACION DE PLANES ESPECIFICOS DE PROTECCION CIVIL Y FACTORES DE RIESGO EN LAS ZONAS DE RIESGO	PORCENTAJE DE ELABORACION DE PLANES ESPECIFICOS DE PROTECCION CIVIL POR FACTORES DE VULNERABILIDAD DE LAS ZONAS DE RIESGO	((PLANES ESPECIFICOS DE PROTECCION CIVIL REALIZADOS / PLANES DE PROTECCION CIVIL PROGRAMADOS) * 100	TRIMESTRAL GESTION	PLAN DE PROTECCION CIVIL POR FENOMENOS PERTURBADORES	LA POBLACION REQUIERE DE AUTORIDADES ORGANIZADAS QUE ACTUEN BAJO PROTOCOLOS ESTABLECIDOS PREVIAMENTE PARA GARANTIZAR SU SALVA GUARDA.





[Handwritten signature]

CURSO DE PRIMEROS AUXILIOS	PORCENTAJE DE CURSO DE PRIMEROS AUXILIOS	(CURSO DE PRIMEROS AUXILIOS IMPARTIDOS / CURSO DE PRIMEROS AUXILIOS PROGRAMADOS)*100	TRIMESTRAL GESTION	LISTAS DE ASISTENCIA PARTE DE SERVICIOS Y FOTOGRAFIAS	LA CIUDADANIA SE PREPARA PARA BRINDAR ATENCION PRIMARIA EN CASO DE EMERGENCIA HASTA LA LLEGADA DE CUERPOS ESPECIALIZADOS EN ATENCION DE EMERGENCIAS.
SEGUIMIENTO A LOS ACUERDOS DEL CONSEJO MUNICIPAL DE PROTECCION CIVIL	PORCENTAJE EN EL SEGUIMIENTO DE ACUERDOS DEL CONSEJO MUNICIPAL DE PROTECCION CIVIL	(ACUERDOS DEL CONSEJO DE PROTECCION CIVIL MUNICIPAL REGISTRADOS/ TOTAL DE ACUERDOS DEL CONSEJO DE PROTECCION CIVIL)*100	TRIMESTRAL GESTION	REPORTE DE LOS ACUERDOS DEL CONSEJO MUNICIPAL DE PROTECCION CIVIL	LOS RESPONSABLES DE LOS ACUERDOS TOMADOS EN LAS REUNIONES DE CONSEJO MUNICIPAL DAN SEGUIMIENTO A LOS MISMOS

Elaboró: 



Validó: 



PbRM-01e MATRIZ DE INDICADORES PARA RESULTADOS 2018, POR PROGRAMA PRESUPUESTARIO Y DEPENDENCIA GENERAL

Programa presupuestario: 01080101 PROTECCIÓN JURÍDICA DE LAS PERSONAS Y SUS BIENES
 Objetivo del programa presupuestario: CONJUNTO DE ACCIONES PARA EL FORTALECIMIENTO DE LA CERTEZA JURÍDICA, EDIFICANDO UNA ALIANZA ENTRE LOS DISTINTOS
 ORDENES DE GOBIERNO Y LA POBLACIÓN, A FIN DE CONSOLIDAR UNA CULTURA DE LEGALIDAD.
 Dependencia General: D00 SECRETARÍA DEL AYUNTAMIENTO
 Pilar temático o Eje transversal: SOCIEDAD PROTEGIDA
 Tema de desarrollo: SEGURIDAD PÚBLICA Y PROCURACIÓN DE JUSTICIA

Objetivo o resumen narrativo	Indicadores		Frecuencia y Tipo	Medios de verificación	Supuestos
	Nombre	Fórmula			
Fin					
Contribuir al fortalecimiento a los tres ámbitos de gobierno para ofrecer a la población certeza jurídica mediante convenios de colaboración.	Tasa de variación porcentual en la colaboración intergubernamental para ofrecer certeza jurídica	$(\text{Convenios celebrados con los ámbitos federal y estatal para garantizar acciones que ofrezcan certeza jurídica en año actual} / \text{Convenios celebrados con los ámbitos federal y estatal para garantizar acciones que ofrezcan certeza jurídica en año anterior}) \cdot 100$	Anual Estratégico	Convenios de coordinación entre los tres órdenes de gobierno.	N/A
Propósito					
La población se beneficia de los actos de divulgación de los derechos y obligaciones jurídicas.	Tasa de variación porcentual en los derechos y obligaciones jurídicos difundidos a la población.	$(\text{Derechos y obligaciones jurídicos difundidos a la población en año actual} / \text{Derechos y obligaciones jurídicos difundidos a la población en año anterior}) \cdot 100$	Anual Estratégico	Testimonios documentales de la difusión de los derechos y obligaciones jurídicas de la población.	La ciudadanía requiere de la puntual y certera divulgación de servicios jurídicos a su favor por parte de la autoridad municipal.
Componentes					
Asesoramientos jurídicos a la población otorgados.	Porcentaje en los asesoramientos jurídicos a la población.	$(\text{Asesorías jurídicas otorgadas a la población} / \text{Asesorías jurídicas programadas}) \cdot 100$	Semestral Gestión	Bitácoras de asistencia jurídica brindada a la población.	La ciudadanía requiere de servicios de asesoramiento jurídico y acude con la autoridad municipal.
Actividades	Porcentaje en la asistencia jurídica fundamentada y motivada brindada a la población.	$(\text{Asistencia jurídica fundamentada y motivada brindada a la población} / \text{Asistencia jurídica fundamentada y motivada programada a brindar a la población}) \cdot 100$	Trimestral Gestión	Bitácoras de asistencia jurídica brindada a la población.	La población demanda asistencia jurídica documentada cabalmente para el finiquito de sus asuntos legales.



PbRM-01e MATRIZ DE INDICADORES PARA RESULTADOS 2018, POR PROGRAMA PRESUPUESTARIO Y DEPENDENCIA GENERAL

Programa presupuestario: 01030902 REGLAMENTACION MUNICIPAL



Objetivo del programa presupuestario: Incluye todos los procesos necesarios para que los ayuntamientos desarrollen los trabajos para creación, rediseño, actualización,

Dependencia General: D00 SECRETARIA DEL AYUNTAMIENTO

Pilar temático o Eje transversal: SOCIEDAD PROTEGIDA

Tema de desarrollo: SEGURIDAD PUBLICA Y PROCURACION DE JUSTICIA

Objetivo o resumen narrativo	Nombre	Indicadores		Frecuencia y Tipo	Medios de verificación	Supuestos
		Fórmula				
CONTRIBUIR A FORTALECER LA CULTURA DE LA LEGALIDAD MEDIANTE LA ACTUALIZACION DE REGLAMENTOS Y DISPOSICIONES ADMINISTRATIVAS MUNICIPALES	PORCENTAJE DE CREACION Y/O ACTUALIZACION DE REGLAMENTOS Y DISPOSICIONES ADMINISTRATIVAS MUNICIPALES	(CREACION Y/O ACTUALIZACION DE REGLAMENTOS Y DISPOSICIONES ADMINISTRATIVAS MUNICIPALES APROBADOS / REGLAMENTOS Y DISPOSICIONES ADMINISTRATIVAS MUNICIPALES EXISTENTES)*100		ANUAL ESTRATEGICO	ACTA DE SESION APROBADAS POR CABILDO	N/A
Propósito EL AYUNTAMIENTO CUENTA CON DOCUMENTOS JURIDICO-ADMINISTRATIVOS APROBADOS EN TORNO A LA LEGALIDAD EN CADA UNA DE LAS AREAS ADMINISTRATIVAS	PORCENTAJE DE DOCUMENTOS JURIDICO-ADMINISTRATIVOS APROBADOS	(DOCUMENTOS JURIDICO-ADMINISTRATIVOS APROBADOS / TOTAL DE DOCUMENTOS JURIDICO-ADMINISTRATIVOS PROPUESTOS PARA CREAR P. ACTUALIZAR)*100		ANUAL ESTRATEGICO	ACTA DE SESION APROBADAS POR CABILDO	LA CIUDADANIA REQUIERE DE UNA GESTION ORGANIZADA Y NORMADA PARA EL CABAL CUMPLIMIENTO DE SUS FUNCIONES
Componentes REGLAMENTOS Y DISPOSICIONES DE OBSERVANCIA GENERAL EN EL MUNICIPIO APLICADAS	PORCENTAJE DE DISPOSICIONES DE OBSERVANCIA GENERAL	(REGLAMENTOS Y DISPOSICIONES DE OBSERVANCIA GENERAL PUBLICADAS / DISPOSICIONES DE OBSERVANCIA GENERAL A PUBLICAR)*100		SEMESTRAL GESTION	PUBLICACION EN EL PERIODICO OFICIAL DE GOBIERNO (GACETA)	LOS CIUDADANOS SOLICITAN QUE LAS AUTORIDADES MUNICIPALES PARTICIPAN EN LA DIVULGACION Y APLICACION DEL MARCO JURIDICO
Indicadores REALIZACION DE SESIONES DE CABILDO	PORCENTAJE DE CUMPLIMIENTO DE SESIONES DE CABILDO	(NUMERO DE SESIONES DE CABILDO REALIZADAS / NUMERO DE SESIONES DE CABILDO PROGRAMADAS)*100		TRIMESTRAL GESTION	ACTAS DE SESION DE CABILDO	LOS INTEGRANTES DEL CABILDO ASISTEN Y PARTICIPAN ACTIVAMENTE EN LAS SESIONES DE CABILDO



P6RM-01e MATRIZ DE INDICADORES PARA RESULTADOS 2018, POR PROGRAMA PRESUPUESTARIO Y DEPENDENCIA GENERAL

Programa presupuestario: 01070101 Seguridad Pública



Objetivo del programa presupuestario: Incluye proyectos orientados a combatir la inseguridad pública con estricto apego a la ley para erradicar la impunidad y la corrupción, mediante la profesionalización de los cuerpos de seguridad, modificando los métodos y programas de estudio para humanizarlos, dignificarlos y hacerlos más eficientes, aplicando sistemas de reclutamiento y selección confiable y riguroso proceso estandarizado de evaluación, así como promover la participación social en acciones preventivas del delito.

Dependencia General: Q00 Seguridad Pública

Pilar temático o Eje transversal: Sociedad protegida

Tema de desarrollo: Seguridad Pública


Fin	Objetivo o resumen narrativo		Indicadores		Frecuencia y Tipo	Medios de verificación	Supuestos
	Nombre	Fórmula					
	Contribuir a la disminución de la delincuencia mediante acciones de seguridad pública	Tasa de variación en la disminución de los actos delictivos	((Disminución de los actos delictivos en el año actual/Disminución de los actos delictivos en el año anterior)-1*100)	Annual	Estrategico	Indicadores de delincuencia de la Secretaría de Seguridad Ciudadana	N/A
	La población se beneficia con la disminución de la inseguridad pública	Tasa de variación en la disminución de denuncias publicas	((Disminución de denuncias publicas en el año actual/Disminución de denuncias publicas en el año anterior)-1*100)	Annual	Estrategico	Indicadores de delincuencia de la Secretaría de Seguridad Ciudadana	La ciudadanía requiere de la intervención de la autoridad municipal en la prestación del servicio de seguridad pública.
	Suficiencia de la estructura policial gestionada	Tasa de variación en el número de policías por cada mil habitantes	((Policías por cada mil habitantes en el municipio en el semestre actual/Policías por cada mil habitantes en el municipio en el semestre anterior)-1*100)	Semestral	Gestión	Registros administrativos	La ciudadanía requiere de un cuerpo policiaco suficiente que garantice índices de seguridad en todas las comunidades del territorio.
	Capacitación de las fuerzas policíacas para suadmir la comisión de delitos	Porcentaje de capacitación a las fuerzas especiales	(Capacitación de las fuerzas policíacas realizada/Capacitación de las fuerzas policíacas programada)*100	Trimestral	Gestión	Constancias de capacitación	Autoridades de otros órdenes de gobierno colaboran con la autoridad municipal en la capacitación de sus cuerpos policíacos
	Equipamiento de seguridad pública para las fuerzas policíacas	Porcentaje de vinciación en el equipamiento de seguridad pública	(Numero de Policías con equipo adecuado/Total de integrantes del cuerpo policiaco)*100	Trimestral	Gestión	Inventario de equipo de seguridad pública	La ciudadanía requiere de elementos policiacos que ejerzan su función con el adecuado equipamiento



PBRM-01e MATRIZ DE INDICADORES PARA RESULTADOS 2018, POR PROGRAMA PRESUPUESTARIO Y DEPENDENCIA GENERAL

Programa presupuestario: Transferencias
Objetivo del programa presupuestario: Comprende la suma de recursos transferidos por los municipios y organismos municipales para cumplir con objetivos diversos, además engloba las acciones necesarias para la celebración de convenios.
Dependencia General: TESORERIA
Pilar temático o Eje transversal: FINANCIAMIENTO PARA EL DESARROLLO
Tema de desarrollo: FINANCIAMIENTO PARA EL DESARROLLO


Objetivo o resumen narrativo	Indicadores		Medios de verificación	Supuestos
	Nombre	Fórmula		
Fin Contribuir al fortalecimiento presupuestal de los entes municipales dependientes de transferencias financieras para su funcionamiento operativo a través de mecanismos que contemplan una previsión presupuestal.	Porcentaje destinado a transferencias	$(\text{Total de recursos previstos para transferencias hacia entes municipales} / \text{Total de ingresos municipales}) * 100$	Registros Administrativos	N/A
Propósito Los entes municipales dependientes de transferencias financieras por parte del municipio aseguran su funcionamiento operativo.	Tasa de variación en los recursos transferidos a entes municipales	$((\text{Recursos transferidos a entes municipales en el año actual} / \text{Recursos transferidos en el año anterior}) - 1) * 100$	Registros Administrativos	El municipio asegura las transferencias de recursos a sus entes municipales
Componentes Participaciones presupuestales para los entes municipales en nóminas.	Porcentaje de gasto vía transferencias.	$(\text{Participación mensual destinada a entes municipales} / \text{Total de egresos mensuales}) * 100$	Registros Administrativos	El nivel de ingresos con el que se estiman las transferencias de recursos hacia los entes municipales permanece en los mismos rangos o se incrementa.
Actividades Realización del registro contable del ingreso transferido del municipio para sus entes municipales.	Porcentaje de registros contables correspondientes a transferencias	$(\text{Pólizas emitidas para registrar transferencias} / \text{Total de Pólizas generadas}) * 100$	Mensual Gestión	El sistema contable funciona adecuadamente



PBRM-01e MATRIZ DE INDICADORES PARA RESULTADOS 2018, POR PROGRAMA PRESUPUESTARIO Y DEPENDENCIA GENERAL

Programa presupuestario: Transparencia
Objetivo del programa presupuestario: se refiere a la obligación que tiene el sector público en el ejercicio de sus atribuciones para generar un ambiente de confianza, seguridad y franqueza, de tal forma que se tenga informada a la ciudadanía sobre las responsabilidades, procedimientos, reglas, normas y demás información que se genera en el sector, en un marco de abierta participación social y escrutinio público.
Dependencia General: Presidencia
Pilar temático o Eje transversal: Gobierno de Resultados
Tema de desarrollo: Gobierno Eficiente que Genere Resultados

Objetivo o resumen narrativo	Indicadores		Medios de verificación	Supuestos
	Nombre	Fórmula		
Contribuir a garantizar la transparencia y el derecho al acceso a la información pública a través de la atención de las solicitudes de información realizadas al Municipio.	Tasa de variación de las solicitudes de transparencia	$\left(\frac{\text{solicitudes de transparencia presentadas en el año actual} / \text{solicitudes de transparencia presentadas en el año anterior}}{1} \right) * 100$	Registros administrativos	N/A
Fin				
La ciudadanía tiene acceso a la información pública de oficio de todas las áreas que conforman el ayuntamiento	Porcentaje de atención a las solicitudes de y transparencia y acceso a la información	$\left(\frac{\text{total de solicitudes atendidas} / \text{total de solicitudes presentadas}}{100} \right) * 100$	Registros Administrativos	La ciudadanía solicita información del quehacer municipal
Propósito				
Actualización de las fracciones comunes y específicas por parte de los servidores públicos habilitados "SPH"	Porcentaje de cumplimiento de fracciones de la ley de transparencia y acceso a la información	$\left(\frac{\text{Total de fracciones actualizadas y publicadas} / \text{total de fracciones señaladas en la ley de transparencia y acceso a la información}}{100} \right) * 100$	Registros Administrativos	La sociedad exige el acceso a la información pública
Componentes				
1. Actualización de las fracciones comunes y específicas por parte de los servidores públicos habilitados "SPH"	porcentaje de personal capacitado en materia de transparencia y acceso a la información pública y protección de datos personales	$\left(\frac{\text{numero de personas capacitadas} / \text{numero de personas programadas a ser capacitadas}}{100} \right) * 100$	Semestral Gestion	La ciudadanía así como el personal que labora en las dependencias del ayuntamiento asistente a las capacitaciones con el propósito de fomentar la transparencia y la rendición de cuentas
Actividades				
1. Capacitación a servidores públicos en materia de transparencia, acceso a la información pública y protección de datos personales				



<p>1.2</p>	<p>Seguimiento y evaluación del cumplimiento a las obligaciones a los SPH</p>	<p>Porcentaje de seguimiento a los SPH en cumplimiento de sus obligaciones</p>	<p>(total de SPH que cumplen con sus obligaciones en materia de transparencia y acceso a la información pública y protección de datos personales / total de SPH para el cumplimiento de sus obligaciones en transparencia, el acceso a la información pública y la protección de datos personales) *100</p>	<p>Mensual Gestión</p>	<p>Registros Administrativos</p>	<p>Los ciudadanos exigen que los SPH cumplan con sus obligaciones</p>
-------------------	---	--	---	------------------------	----------------------------------	---

